

VHV Reasürans Anonim Şirketi

**31 Aralık 2025 tarihinde sona eren
hesap dönemine ait konsolide olmayan finansal tablolar ve
bağımsız denetçi raporu**



Shape the future
with confidence

Güney Bağımsız Denetim ve SMMM A.Ş.
Maslak Mah. Eski Büyükdere Cad.
Orjin Maslak İş Merkezi No: 27
Daire: 57 34485 Sarıyer
İstanbul - Türkiye

Tel: +90 212 315 3000
Fax: +90 212 230 8291
ey.com
Ticaret Sicil No : 479920
Mersis No: 0-4350-3032-6000017

BAĞIMSIZ DENETÇİ RAPORU

VHV Reasürans Anonim Şirketi Genel Kurulu'na

A) Konsolide Olmayan Finansal Tabloların Bağımsız Denetimi

1) Görüş

VHV Reasürans Anonim Şirketi'nin ("Şirket") 31 Aralık 2025 tarihli konsolide olmayan finansal durum tablosu ile aynı tarihte sona eren hesap dönemine ait; konsolide olmayan kâr veya zarar tablosu, konsolide olmayan özkaynak değişim tablosu, konsolide olmayan nakit akış tablosu ve kar dağıtım tablosu ile önemli muhasebe politikalarının özeti de dâhil olmak üzere finansal tablo dipnotlarından oluşan konsolide olmayan finansal tablolarını denetlemiş bulunuyoruz.

Görüşümüze göre ilişikteki konsolide olmayan finansal tablolar, Şirket'in 31 Aralık 2025 tarihi itibarıyla finansal durumunu ve aynı tarihte sona eren hesap dönemine ait finansal performansını, nakit akışlarını ve kar dağıtımını, sigortacılık mevzuatı gereği yürürlükte bulunan muhasebe ve finansal raporlamaya ilişkin düzenlemeler ve bunlar ile düzenlenmeyen konularda Türkiye Finansal Raporlama Standartları hükümlerini içeren; "Sigortacılık Muhasebe ve Finansal Raporlama Mevzuatı"na uygun olarak tüm önemli yönleriyle gerçeğe uygun bir biçimde sunmaktadır.

2) Görüşün Dayanağı

Yaptığımız bağımsız denetim, Kamu Gözetimi, Muhasebe ve Denetim Standartları Kurumu (KGK) tarafından yayımlanan Türkiye Denetim Standartlarının bir parçası olan Bağımsız Denetim Standartlarına (BDS'lere) uygun olarak yürütülmüştür. Bu Standartlar kapsamındaki sorumluluklarımız, raporumuzun Bağımsız Denetçinin *Finansal Tabloların Bağımsız Denetimine İlişkin Sorumlulukları* bölümünde ayrıntılı bir şekilde açıklanmıştır. KGK tarafından yayımlanan ve kamu yararını ilgilendiren kuruluşların konsolide olmayan finansal tablolarının bağımsız denetimleri için geçerli olan *Bağımsız Denetçiler için Etik Kurallar* (Etik Kurallar) ile kamu yararını ilgilendiren kuruluşların konsolide olmayan finansal tablolarının bağımsız denetimleriyle ilgili mevzuatta yer alan etik hükümlere uygun olarak Şirketten bağımsız olduğumuzu beyan ederiz. Etik Kurallar ve mevzuat kapsamındaki etiğe ilişkin diğer sorumluluklar da tarafımızca yerine getirilmiştir. Bağımsız denetim sırasında elde ettiğimiz bağımsız denetim kanıtlarının, görüşümüzün oluşturulması için yeterli ve uygun bir dayanak oluşturduğuna inanıyoruz.

3) Kilit Denetim Konuları

Kilit denetim konuları, mesleki muhakememize göre cari döneme ait konsolide olmayan finansal tabloların bağımsız denetiminde en çok önem arz eden konulardır. Kilit denetim konuları, bir bütün olarak konsolide olmayan finansal tabloların bağımsız denetimi çerçevesinde ve konsolide olmayan finansal tablolara ilişkin görüşümüzün oluşturulmasında ele alınmış olup, bu konular hakkında ayrı bir görüş bildirmiyoruz.



Shape the future
with confidence

Kilit Denetim Konusu	Kilit denetim konusunun denetimde nasıl ele alındığı
Gerçekleşmiş ancak rapor edilmemiş tazminat yükümlülüklerinin tahmini	
<p>Şirket'in 31 Aralık 2025 tarihi itibarıyla toplam teknik karşılıkları 1.314.160.485 TL olup, bu tutar Şirket'in toplam yükümlülüklerinin yüzde 38'ini oluşturmaktadır. Şirket, sigorta sözleşmeleri için ileride ödemesi muhtemel muallak hasarlar için net 605.671.203 TL karşılık ayırmıştır. Bahse konu muallak hasar karşılık tutarının içinde muhasebeleşen Gerçekleşmiş Ancak Rapor Edilmemiş (GERK) hasarlar karşılığının (295.092.002 TL, net) hesaplamasında Şirket Yönetimi, not 2 ve 17'de detaylı olarak açıkladığı aktüeryal varsayımlar ve tahminler kullanmıştır.</p> <p>Gerçekleşmiş ancak rapor edilmemiş tazminat bedeli karşılığı tutarının finansal tablolar içerisindeki tutarsal önemi ve karşılık hesaplamalarının yapısı gereği önemli aktüeryal yargı ve tahminleri içermesi nedeniyle, bu konu kilit denetim konusu olarak seçilmiştir.</p>	<p>Not 2 ve 17'de detaylı olarak anlatılan aktüeryal varsayımlara ilişkin denetim prosedürlerini denetim ekibimizin bir parçası olan aktüer denetçi ile birlikte gerçekleştirdik. Bu prosedürler başlıca, Şirket tarafından muallak hasar karşılığı hesaplamasında kullanılan tahmin ve yöntemlerin uygun olup olmadığını değerlendirme amaçlıdır. Bu kapsamda, Şirket'in gerçekleştirmiş dosya muallaklarının kayıtlara alınmasına ilişkin denetim prosedürlerini gerçekleştirdik; gerçekleştirmiş dosya muallaklarını örneklem yoluyla test ederek analitik incelemelerde bulduk; sigorta sözleşmesi yükümlülüklerinin doğru bir şekilde hesaplanmasında kullanılan verinin eksiksizliğine ilişkin olarak denetim prosedürleri gerçekleştirdik; Şirket'in her branş için kullanmış olduğu GERK hesaplama yönteminin hem ilgili branş hasar özelliklerine hem de Şirket'in hasar geçmişine uygun olup olmadığını değerlendirdik; Şirket tarafından hesaplanan GERK tutarı üzerinde yeniden hesaplama tekniğini uyguladık; Şirket aktüeri tarafından yapılan hasar analizlerini inceleyerek hem mevzuat hem de Şirket deneyimine uygunluğunu ve tutarlılığını sorguladık; konuyla ilgili açıklamaların finansal tabloların bir parçası olan dipnot açıklamalarında yeterli olup olmadığını değerlendirdik.</p>



**Shape the future
with confidence**

4) Yönetimin ve Üst Yönetimden Sorumlu Olanların Finansal Tablolara İlişkin Sorumlulukları

Şirket Yönetimi, konsolide olmayan finansal tabloların Sigortacılık Muhasebe ve Finansal Raporlama Mevzuatı'na uygun olarak hazırlanmasından, gerçeğe uygun bir biçimde sunumundan ve hata veya hile kaynaklı önemli yanlışlık içermeyecek şekilde hazırlanması için gerekli gördüğü iç kontrolden sorumludur.

Konsolide olmayan finansal tabloları hazırlarken Şirket Yönetimi; Şirket'in sürekliliğini devam ettirme kabiliyetinin değerlendirilmesinden, gerektiğinde süreklilikle ilgili hususları açıklamaktan ve Şirketi tasfiye etme ya da ticari faaliyeti sona erdirmeye niyeti ya da mecburiyeti bulunmadığı sürece işletmenin sürekliliği esasını kullanmaktan sorumludur.

Üst yönetimden sorumlu olanlar, Şirket'in finansal raporlama sürecinin gözetiminden sorumludur.

5) Bağımsız Denetçinin Finansal Tabloların Bağımsız Denetimine İlişkin Sorumlulukları

Bir bağımsız denetimde, biz bağımsız denetçilerin sorumlulukları şunlardır:

Amacımız, bir bütün olarak konsolide olmayan finansal tabloların hata veya hile kaynaklı önemli yanlışlık içerip içermediğine ilişkin makul güvence elde etmek ve görüşümüzü içeren bir bağımsız denetçi raporu düzenlemektir. BDS'lere uygun olarak yürütülen bir bağımsız denetim sonucunda verilen makul güvence; yüksek bir güvence seviyesidir ancak, var olan önemli bir yanlışlığın her zaman tespit edileceğini garanti etmez. Yanlışlıklar hata veya hile kaynaklı olabilir. Yanlışlıkların, tek başına veya toplu olarak, finansal tablo kullanıcılarının bu tablolara istinaden alacakları ekonomik kararları etkilemesi makul ölçüde bekleniyorsa bu yanlışlıklar önemli olarak kabul edilir.

BDS'lere uygun olarak yürütülen bağımsız denetimin gereği olarak, bağımsız denetim boyunca mesleki muhakememizi kullanmakta ve mesleki şüpheciliğimizi sürdürmekteyiz. Tarafımızca ayrıca:

- Konsolide olmayan finansal tablolardaki hata veya hile kaynaklı "önemli yanlışlık" riskleri belirlenmekte ve değerlendirilmekte; bu risklere karşılık veren denetim prosedürleri tasarlanmakta ve uygulanmakta ve görüşümüze dayanak teşkil edecek yeterli ve uygun denetim kanıtı elde edilmektedir. (Hile; muvazaa, sahtekârlık, kasıtlı ihmal, gerçeğe aykırı beyan veya iç kontrol ihlali fiillerini içerebildiğinden, hile kaynaklı önemli bir yanlışlığı tespit edememe riski, hata kaynaklı önemli bir yanlışlığı tespit edememe riskinden yüksektir.)
- Şirketin iç kontrolünün etkinliğine ilişkin bir görüş bildirmek amacıyla değil ama duruma uygun denetim prosedürlerini tasarlamak amacıyla denetimle ilgili iç kontrol değerlendirilmektedir.
- Yönetim tarafından kullanılan muhasebe politikalarının uygunluğu ile yapılan muhasebe tahminlerinin ve ilgili açıklamaların makul olup olmadığı değerlendirilmektedir.



**Shape the future
with confidence**

- Elde edilen denetim kanıtlarına dayanarak, Şirketin sürekliliğini devam ettirme kabiliyetine ilişkin ciddi şüpheli oluşturabilecek olay veya şartlarla ilgili önemli bir belirsizliğin mevcut olup olmadığı hakkında ve yönetimin işletmenin sürekliliği esasını kullanmasının uygunluğu hakkında sonuca varılmaktadır. Önemli bir belirsizliğin mevcut olduğu sonucuna varmamız hâlinde, raporumuzda, finansal tablolardaki ilgili açıklamalara dikkat çekmemiz ya da bu açıklamaların yetersiz olması durumunda olumlu görüş dışında bir görüş vermemiz gerekmektedir. Vardığımız sonuçlar, bağımsız denetçi raporu tarihine kadar elde edilen denetim kanıtlarına dayanmaktadır. Bununla birlikte, gelecekteki olay veya şartlar Şirketin sürekliliğini sona erdirebilir.
- Konsolide olmayan finansal tabloların, açıklamalar dâhil olmak üzere, genel sunumu, yapısı ve içeriği ile bu tabloların, temelini oluşturan işlem ve olayları gerçeğe uygun sunumu sağlayacak şekilde yansıtıp yansıtmadığı değerlendirilmektedir.

Diğer hususların yanı sıra, denetim sırasında tespit ettiğimiz önemli iç kontrol eksiklikleri dâhil olmak üzere, bağımsız denetimin planlanan kapsamı ve zamanlaması ile önemli denetim bulgularını üst yönetimden sorumlu olanlara bildirmekteyiz.

Bağımsızlığa ilişkin etik hükümlere uygunluk sağladığımızı üst yönetimden sorumlu olanlara bildirmiş bulunmaktayız. Ayrıca bağımsızlık üzerinde etkisi olduğu düşünülebilecek tüm ilişkiler ve diğer hususlar ile varsa, tehditleri ortadan kaldırmak amacıyla atılan adımlar ile alınan önlemleri üst yönetimden sorumlu olanlara iletmiş bulunmaktayız.

Üst yönetimden sorumlu olanlara bildirilen konular arasından, cari döneme ait konsolide olmayan finansal tabloların bağımsız denetiminde en çok önem arz eden konuları yani kilit denetim konularını belirlemekteyiz. Mevzuatın konunun kamuya açıklanmasına izin vermediği durumlarda veya konuyu kamuya açıklamanın doğuracağı olumsuz sonuçların, kamuya açıklamanın doğuracağı kamu yararını aşacağıın makul şekilde beklendiği oldukça istisnai durumlarda, ilgili hususun bağımsız denetçi raporumuzda bildirilmemesine karar verebiliriz.



Shape the future
with confidence

B) Mevzuattan Kaynaklanan Diğer Yükümlülükler

- 1) Türk Ticaret Kanunu (TTK)'nin 402'nci maddesinin dördüncü fıkrası uyarınca Şirketin 1 Ocak - 31 Aralık 2025 hesap döneminde defter tutma düzeninin, finansal tabloların, kanun ile Şirket esas sözleşmesinin finansal raporlamaya ilişkin hükümlerine uygun olmadığına dair önemli bir hususa rastlanmamıştır.
- 2) TTK'nın 402'nci maddesinin dördüncü fıkrası uyarınca Yönetim Kurulu tarafımıza denetim kapsamında istenen açıklamaları yapmış ve talep edilen belgeleri vermiştir.

Bu bağımsız denetimi yürütüp sonuçlandıran sorumlu denetçi Hayrettin Ergül'dür.

Güney Bağımsız Denetim ve Serbest Muhasebeci Mali Müşavirlik Anonim Şirketi
A member firm of Ernst & Young Global Limited



Hayrettin Ergül, SMMM
Sorumlu Denetçi

26 Mart 2026
İstanbul, Türkiye

VHV REASÜRANS ANONİM ŞİRKETİ'NİN
31 ARALIK 2025 TARİHİ İTİBARIYLA SONA EREN ARA HESAP DÖNEMİNE
AİT KONSOLİDE OLMAYAN FİNANSAL RAPORU


T.C. Hazine ve Maliye Bakanlığı tarafından yapılan düzenlemeler çerçevesinde yürürlükte bulunan muhasebe ilke ve standartlarına göre 31 Aralık 2025 tarihi itibarıyla sona eren ara hesap dönemine ait konsolide olmayan finansal tablolar ile bunlara ilişkin açıklama ve dipnotların “Sigorta ve Reasürans Şirketleri ile Emeklilik Şirketlerinin Finansal Raporlamaları Hakkında Yönetmelik” hükümlerine ve Şirketimiz muhasebe kayıtlarına uygun olduğunu belirtiriz.

İstanbul, 26 Mart 2026


Sebastian Johann Steininger
Yönetim Kurulu Başkanı



Ali Ebuzer Bıçakçı
Finans Genel Müdür Yardımcısı




Emrah Balkan
Yönetim Kurulu Üyesi
Teknik Genel Müdür Yardımcısı




Maximilian Georg Ferdinand Stahl
Yönetim Kurulu Başkan Yardımcısı
Genel Müdür



Hasan Okan Utkueri
Yönetim Kurulu Üyesi
Denetim Kurulu Üyesi



Orhan Emre Çelik
Aktüer (Sicil No:40)



VHV Reasürans Anonim Şirketi
31 Aralık 2025 Tarihi İtibarıyla Konsolide Olmayan Bilanço

(Para Birimi: Türk Lirası (TL) olarak ifade edilmiştir.)

VARLIKLAR			
	Dipnot	Bağımsız Denetimden Geçmiş Cari Dönem 31 Aralık 2025	Bağımsız Denetimden Geçmiş Önceki Dönem 31 Aralık 2024
I- Cari Varlıklar			
A- Nakit ve Nakit Benzeri Varlıklar	4.2, 14	850.105.377	404.441.918
1- Kasa		-	-
2- Alınan Çekler		-	-
3- Bankalar	4.2, 14	850.105.377	404.441.918
4- Verilen Çekler ve Ödeme Emirleri		-	-
5- Banka Garantili ve Üç Aydan Kısa Vadeli Kredi Kartı Alacakları		-	-
6- Diğer Nakit ve Nakit Benzeri Varlıklar		-	-
B- Finansal Varlıklar ile Riski Sigortalılara Ait Finansal Yatırımlar		-	-
1- Satılmaya Hazır Finansal Varlıklar		-	-
2- Vadeye Kadar Elde Tutulacak Finansal Varlıklar		-	-
3- Alım Satım Amaçlı Finansal Varlıklar		-	-
4- Krediler		-	-
5- Krediler Karşılığı		-	-
6- Riski Hayat Poliçesi Sahiplerine Ait Finansal Yatırımlar		-	-
7- Şirket Hissesi		-	-
8- Finansal Varlıklar Değer Düşüklüğü Karşılığı		-	-
C- Esas Faaliyetlerden Alacaklar	4.2, 12	2.655.144.322	1.412.625.534
1- Sigortacılık Faaliyetlerinden Alacaklar		-	-
2- Sigortacılık Faaliyetlerinden Alacaklar Karşılığı		-	-
3- Reasürans Faaliyetlerinden Alacaklar	4.2, 12	2.655.144.322	1.353.355.705
4- Reasürans Faaliyetlerinden Alacaklar Karşılığı		-	-
5- Sigorta ve Reasürans Şirketleri Nezdindeki Depolar	4.2, 12	-	59.269.829
6- Sigortalılara Krediler (İkrazlar)		-	-
7- Sigortalılara Krediler (İkrazlar) Karşılığı		-	-
8- Emeklilik Faaliyetlerinden Alacaklar		-	-
9- Esas Faaliyetlerden Kaynaklanan Şüpheli Alacaklar		-	-
10- Esas Faaliyetlerden Kaynaklanan Şüpheli Alacaklar Karşılığı		-	-
D- İlişkili Taraflardan Alacaklar	4.2, 12	7.816.954	12.707.749
1- Ortaklardan Alacaklar		-	-
2- İştiraklerden Alacaklar		-	-
3- Bağlı Ortaklıklardan Alacaklar		-	-
4- Müşterek Yönetime Tabi Teşebbüslerden Alacaklar		-	-
5- Personelden Alacaklar		-	-
6- Diğer İlişkili Taraflardan Alacaklar	4.2, 12	7.816.954	12.707.749
7- İlişkili Taraflardan Alacaklar Reeskontu		-	-
8- İlişkili Taraflardan Şüpheli Alacaklar		-	-
9- İlişkili Taraflardan Şüpheli Alacaklar Karşılığı		-	-
E- Diğer Alacaklar	4.2, 12	1.306.950	465.714
1- Finansal Kiralama Alacakları		-	-
2- Kazanılmamış Finansal Kiralama Faiz Gelirleri		-	-
3- Verilen Depozito ve Teminatlar	4.2, 12	450.489	349.611
4- Diğer Çeşitli Alacaklar	4.2, 12	856.461	116.103
5- Diğer Çeşitli Alacaklar Reeskontu		-	-
6- Şüpheli Diğer Alacaklar		-	-
7- Şüpheli Diğer Alacaklar Karşılığı		-	-
F- Gelecek Aylara Ait Giderler ve Gelir Tahakkukları		225.635.786	192.898.296
1- Erteleilmiş Üretim Giderleri	17	184.248.721	169.786.329
2- Tahakkuk Etmiş Faiz ve Kira Gelirleri		-	-
3- Gelir Tahakkukları	4.2, 12, 45	39.907.293	21.837.173
4- Gelecek Aylara Ait Diğer Giderler	4.2	1.479.772	1.274.794
G- Diğer Cari Varlıklar		1.525.519	2.837.540
1- Gelecek Aylar İhtiyacı Stoklar		-	-
2- Pesin Ödenen Vergiler ve Fonlar	19	-	2.290.792
3- Erteleilmiş Vergi Varlıkları		-	-
4- İş Avansları	4.2, 12	1.036.251	546.748
5- Personele Verilen Avanslar		489.268	-
6- Sayım ve Tesellüm Noksanları		-	-
7- Diğer Çeşitli Cari Varlıklar		-	-
8- Diğer Cari Varlıklar Karşılığı		-	-
I- Cari Varlıklar Toplamı		3.741.534.908	2.025.976.751

İlişikteki dipnotlar, bu konsolide olmayan finansal tabloların tamamlayıcı parçalarıdır.

VHV Reasürans Anonim Şirketi
31 Aralık 2025 Tarihi İtibarıyla Konsolide Olmayan Bilanço

(Para Birimi: Türk Lirası (TL) olarak ifade edilmiştir.)

VARLIKLAR			
	Dipnot	Bağımsız Denetimden Geçmiş Cari Dönem 31 Aralık 2025	Bağımsız Denetimden Geçmiş Önceki Dönem 31 Aralık 2024
II- Cari Olmayan Varlıklar			
A- Esas Faaliyetlerden Alacaklar		-	-
1- Sigortacılık Faaliyetlerinden Alacaklar		-	-
2- Sigortacılık Faaliyetlerinden Alacaklar Karşılığı		-	-
3- Reasürans Faaliyetlerinden Alacaklar		-	-
4- Reasürans Faaliyetlerinden Alacaklar Karşılığı		-	-
5- Sigorta ve Reasürans Şirketleri Nezdindeki Depolar		-	-
6- Sigortalılara Krediler (İkrazlar)		-	-
7- Sigortalılara Krediler (İkrazlar) Karşılığı		-	-
8- Emeklilik Faaliyetlerinden Alacaklar		-	-
9- Esas Faaliyetlerden Kaynaklanan Şüpheli Alacaklar		-	-
10- Esas Faaliyetlerden Kaynaklanan Şüpheli Alacaklar Karşılığı		-	-
B- İlişkili Taraflardan Alacaklar		-	-
1- Ortaklardan Alacaklar		-	-
2- İştiraklerden Alacaklar		-	-
3- Bağlı Ortaklıklardan Alacaklar		-	-
4- Müşterek Yönetime Tabi Teşebbüslerden Alacaklar		-	-
5- Personelden Alacaklar		-	-
6- Diğer İlişkili Taraflardan Alacaklar		-	-
7- İlişkili Taraflardan Alacaklar Reeskontu		-	-
8- İlişkili Taraflardan Şüpheli Alacaklar		-	-
9- İlişkili Taraflardan Şüpheli Alacaklar Karşılığı		-	-
C- Diğer Alacaklar		-	-
1- Finansal Kiralama Alacakları		-	-
2- Kazanılmamış Finansal Kiralama Faiz Gelirleri		-	-
3- Verilen Depozito ve Teminatlar		-	-
4- Diğer Çeşitli Alacaklar		-	-
5- Diğer Çeşitli Alacaklar Reeskontu		-	-
6- Şüpheli Diğer Alacaklar		-	-
7- Şüpheli Diğer Alacaklar Karşılığı		-	-
D- Finansal Varlıklar	9	571.624.416	571.624.416
1- Bağlı Menkul Kıymetler		-	-
2- İştirakler		-	-
3- İştirakler Sermaye Taahhütleri		-	-
4- Bağlı Ortaklıklar	9	571.624.416	571.624.416
5- Bağlı Ortaklıklar Sermaye Taahhütleri		-	-
6- Müşterek Yönetime Tabi Teşebbüsler		-	-
7- Müşterek Yönetime Tabi Teşebbüsler Sermaye Taahhütleri		-	-
8- Finansal Varlıklar ve Riski Sigortalılara Ait Finansal Yatırımlar		-	-
9- Diğer Finansal Varlıklar		-	-
10- Finansal Varlıklar Değer Düşüklüğü Karşılığı		-	-
E- Maddi Varlıklar	6	155.318.845	6.793.932
1- Yatırım Amaçlı Gayrimenkuller		-	-
2- Yatırım Amaçlı Gayrimenkuller Değer Düşüklüğü Karşılığı		-	-
3- Kullanım Amaçlı Gayrimenkuller		-	-
4- Makine ve Teçhizatlar		-	-
5- Demirbaş ve Tesisatlar	6	10.184.421	4.735.648
6- Motorlu Taşıtlar		-	-
7- Diğer Maddi Varlıklar (Özel Maliyet Bedelleri Dahil)	6	47.541.420	329.706
8- Kiralama Yoluyla Edinilmiş Maddi Varlıklar	6	143.571.673	32.584.452
9- Birikmiş Amortismanlar	6	(45.978.669)	(30.855.874)
10- Maddi Varlıklara İlişkin Avanslar (Yapılmakta Olan Yatırımlar Dahil)		-	-
F- Maddi Olmayan Varlıklar	8	9.686.411	8.243.804
1- Haklar	8	6.953.742	6.953.742
2- Şerefiye		-	-
3- Faaliyet Öncesi Döneme Ait Giderler		-	-
4- Araştırma ve Geliştirme Giderleri		-	-
5- Diğer Maddi Olmayan Varlıklar	8	357.200	357.200
6- Birikmiş İtfalar (Amortismanlar)	8	(3.698.302)	(3.203.700)
7- Maddi Olmayan Varlıklara İlişkin Avanslar	8	6.073.771	4.136.562
G-Gelecek Yıllara Ait Giderler ve Gelir Tahakkukları	4,2, 12	-	660.000
1- Erteleilmiş Üretim Giderleri	4,2, 12	-	660.000
2- Gelir Tahakkukları		-	-
3- Gelecek Yıllara Ait Diğer Giderler		-	-
H- Diğer Cari Olmayan Varlıklar	21	19.331.309	27.254.421
1- Efektif Yabancı Para Hesapları		-	-
2- Döviz Hesapları		-	-
3- Gelecek Yıllar İhtiyacı Stoklar		-	-
4- Peşin Ödenen Vergiler ve Fonlar		-	-
5- Erteleilmiş Vergi Varlıkları	21	19.331.309	27.254.421
6- Diğer Çeşitli Cari Olmayan Varlıklar		-	-
7- Diğer Cari Olmayan Varlıklar Amortismanı		-	-
8- Diğer Cari Olmayan Varlıklar Karşılığı		-	-
II- Cari Olmayan Varlıklar Toplamı		755.960.981	614.576.573
Varlıklar Toplamı		4.497.495.889	2.640.553.324

İlişikteki dipnotlar, bu konsolide olmayan finansal tabloların tamamlayıcı parçalarıdır.

VHV Reasürans Anonim Şirketi**31 Aralık 2025 Tarihi İtibarıyla Konsolide Olmayan Bilanço***(Para Birimi: Türk Lirası (TL) olarak ifade edilmiştir.)*

YÜKÜMLÜLÜKLER			
		Bağımsız Denetimden Geçmiş Cari Dönem 31 Aralık 2025	Bağımsız Denetimden Geçmiş Önceki Dönem 31 Aralık 2024
III- Kısa Vadeli Yükümlülükler	Dipnot		
A- Finansal Borçlar	4.2, 20	23.968.745	3.377.607
1- Kredi Kuruluşlarına Borçlar	4.2, 20	51.377	-
2- Finansal Kiralama İşlemlerinden Borçlar		-	-
3- Ertelemiş Finansal Kiralama Borçlanma Maliyetleri		-	-
4- Uzun Vadeli Kredilerin Ana Para Taksitleri ve Faizleri		-	-
5- Çıkarılmış Tahviller (Bonolar) Anapara, Taksit ve Faizleri		-	-
6- Çıkarılmış Diğer Finansal Varlıklar		-	-
7- Çıkarılmış Diğer Finansal Varlıklar İhraç Farkı		-	-
8- Diğer Finansal Borçlar (Yükümlülükler)	4.2, 20	23.917.368	3.377.607
B- Esas Faaliyetlerden Borçlar	4.2, 19	1.838.264.163	713.190.847
1- Sigortacılık Faaliyetlerinden Borçlar		-	-
2- Reasürans Faaliyetlerinden Borçlar	4.2, 19	1.810.966.893	687.643.283
3- Sigorta ve Reasürans Şirketlerinden Alınan Depolar	4.2, 19	27.297.270	25.547.564
4- Emeklilik Faaliyetlerinden Borçlar		-	-
5- Diğer Esas Faaliyetlerden Borçlar		-	-
6- Diğer Esas Faaliyetlerden Borçlar Borç Senetleri Reeskontu		-	-
C- İlişkili Taraplara Borçlar			
1- Ortaklara Borçlar		-	-
2- İştiraklere Borçlar		-	-
3- Bağlı Ortaklıklara Borçlar		-	-
4- Müşterek Yönetime Tabi Teşebbüslere Borçlar		-	-
5- Personele Borçlar		-	-
6- Diğer İlişkili Taraplara Borçlar		-	-
D- Diğer Borçlar	4.2, 19	14.915.387	1.960.527
1- Alınan Depozito ve Teminatlar		-	-
2- Tedavi Giderlerine İlişkin SGK'ya Borçlar		-	-
3- Diğer Çeşitli Borçlar	4.2, 19	14.915.387	1.960.527
4- Diğer Çeşitli Borçlar Reeskontu		-	-
E- Sigortacılık Teknik Karşılıkları	17	1.227.188.293	962.510.823
1- Kazanılmamış Primler Karşılığı – Net	17	620.070.039	557.270.871
2- Devam Eden Riskler Karşılığı – Net	2.27, 17	1.447.051	34.835
3- Matematik Karşılıklar – Net		-	-
4- Muallak Tazminat Karşılığı – Net	17	605.671.203	405.205.117
5- İkramiye ve İndirimler Karşılığı – Net		-	-
6- Diğer Teknik Karşılıklar – Net		-	-
F- Ödenecek Vergi ve Benzeri Diğer Yükümlülükler İle Karşılıkları	19	43.940.441	7.072.909
1- Ödenecek Vergi ve Fonlar	19	8.536.487	4.667.576
2- Ödenecek Sosyal Güvenlik Kesintileri	19	3.018.570	2.405.333
3- Vadesi Geçmiş, Ertelemiş veya Taksitlendirilmiş Vergi ve Diğer Yükümlülükler		-	-
4- Ödenecek Diğer Vergi ve Benzeri Yükümlülükler		-	-
5- Dönem Karı Vergi ve Diğer Yasal Yükümlülük Karşılıkları	19, 35	97.292.730	-
6- Dönem Karının Peşin Ödenen Vergi ve Diğer Yükümlülükleri	19	(64.907.346)	-
7- Diğer Vergi ve Benzeri Yükümlülük Karşılıkları		-	-
G- Diğer Risklere İlişkin Karşılıklar	23	38.315.081	16.494.168
1- Kıdem Tazminatı Karşılığı		-	-
2- İzin Karşılığı	23, 19	8.976.618	5.994.168
3- Maliyet Giderleri Karşılığı	23, 19	29.338.463	10.500.000
H- Gelecek Aylara Ait Gelirler ve Gider Tahakkukları	19	78.984.944	93.666.557
1- Ertelemiş Komisyon Gelirleri	10, 19	77.972.254	91.439.781
2- Gider Tahakkukları	23	1.012.690	2.226.776
3- Gelecek Aylara Ait Diğer Gelirler		-	-
I- Diğer Kısa Vadeli Yükümlülükler			
1- Ertelemiş Vergi Yükümlülüğü		-	-
2- Sayım ve Tesellüm Fazlalıkları		-	-
3- Diğer Çeşitli Kısa Vadeli Yükümlülükler		-	-
III - Kısa Vadeli Yükümlülükler Toplamı		3.265.577.054	1.798.273.438

İlişikteki dipnotlar, bu konsolide olmayan finansal tabloların tamamlayıcı parçalarıdır.

VHV Reasürans Anonim Şirketi
31 Aralık 2025 Tarihi İtibarıyla Konsolide Olmayan Bilanço

(Para Birimi: Türk Lirası (TL) olarak ifade edilmiştir.)

YÜKÜMLÜLÜKLER			
	Dipnot	Bağımsız Denetimden Geçmiş Cari Dönem 31 Aralık 2025	Bağımsız Denetimden Geçmiş Önceki Dönem 31 Aralık 2024
IV- Uzun Vadeli Yükümlülükler			
A- Finansal Borçlar	4.2, 20	76.585.285	978.440
1- Kredi Kuruluşlarına Borçlar		-	-
2- Finansal Kiralama İşlemlerinden Borçlar		-	-
3- Ertelemiş Finansal Kiralama Borçlanma Maliyetleri		-	-
4- Çıkarılmış Tahviller		-	-
5- Çıkarılmış Diğer Finansal Varlıklar		-	-
6- Çıkarılmış Diğer Finansal Varlıklar İhraç Farkı		-	-
7- Diğer Finansal Borçlar (Yükümlülükler)	4.2, 20	76.585.285	978.440
B- Esas Faaliyetlerden Borçlar		-	-
1- Sigortacılık Faaliyetlerinden Borçlar		-	-
2- Reasürans Faaliyetlerinden Borçlar		-	-
3- Sigorta ve Reasürans Şirketlerinden Alınan Depolar		-	-
4- Emeklilik Faaliyetlerinden Borçlar		-	-
5- Diğer Esas Faaliyetlerden Borçlar		-	-
6- Diğer Esas Faaliyetlerden Borçlar Borç Senetleri Reeskontu		-	-
C- İlişkili Taraflara Borçlar		-	-
1- Ortaklara Borçlar		-	-
2- İştiraklere Borçlar		-	-
3- Bağlı Ortaklıklara Borçlar		-	-
4- Müşterek Yönetime Tabi Teşebbüslere Borçlar		-	-
5- Personele Borçlar		-	-
6- Diğer İlişkili Taraflara Borçlar		-	-
D- Diğer Borçlar		-	-
1- Alınan Depozito ve Teminatlar		-	-
2- Tedavi Giderlerine İlişkin SGK'ya Borçlar		-	-
3- Diğer Çeşitli Borçlar		-	-
4- Diğer Çeşitli Borçlar Reeskontu		-	-
E- Sigortacılık Teknik Karşılıkları	2.28, 17	86.972.192	32.416.528
1- Kazanılmamış Primler Karşılığı – Net		-	-
2- Devam Eden Riskler Karşılığı – Net		-	-
3- Matematik Karşılıklar – Net		-	-
4- Muallak Tazminat Karşılığı – Net		-	-
5- İkramiye ve İndirimler Karşılığı – Net		-	-
6- Diğer Teknik Karşılıklar – Net	2.28, 17	86.972.192	32.416.528
F- Diğer Yükümlülükler ve Karşılıkları		-	-
1- Ödenecek Diğer Yükümlülükler		-	-
2- Vadesi Geçmiş, Ertelemiş veya Taksitlendirilmiş Vergi ve Diğer Yükümlülükler		-	-
3- Diğer Borç ve Gider Karşılıkları		-	-
G- Diğer Risklere İlişkin Karşılıklar	23	2.498.788	2.168.619
1- Kıdem Tazminatı Karşılığı	23	2.498.788	2.168.619
2- İzin Karşılığı		-	-
H-Gelecek Yıllara Ait Gelirler ve Gider Tahakkukları		-	-
1- Ertelemiş Komisyon Gelirleri		-	-
2- Gider Tahakkukları		-	-
3- Gelecek Yıllara Ait Diğer Gelirler		-	-
I- Diğer Uzun Vadeli Yükümlülükler		-	-
1- Ertelemiş Vergi Yükümlülüğü		-	-
2- Diğer Çeşitli Uzun Vadeli Yükümlülükler		-	-
IV- Uzun Vadeli Yükümlülükler Toplamı		166.056.265	35.563.587

İlişikteki dipnotlar, bu konsolide olmayan finansal tabloların tamamlayıcı parçalarıdır.

VHV Reasürans Anonim Şirketi
31 Aralık 2025 Tarihi İtibarıyla Konsolide Olmayan Bilanço

(Para Birimi: Türk Lirası (TL) olarak ifade edilmiştir.)

ÖZSERMAYE			
V- Özsermaye	Dipnot	Bağımsız Denetimden Geçmiş Cari Dönem 31 Aralık 2025	Bağımsız Denetimden Geçmiş Önceki Dönem 31 Aralık 2024
A- Ödenmiş Sermaye		703.500.000	703.500.000
1- (Nominal) Sermaye	2.13,15	703.500.000	703.500.000
2- Ödenmemiş Sermaye		-	-
3- Sermaye Düzeltmesi Olumlu Farkları		-	-
4- Sermaye Düzeltmesi Olumsuz Farkları		-	-
5- Tescilli Beklenen Sermaye		-	-
B- Sermaye Yedekleri		-	-
1- Hisse Senedi İhraç Primleri		-	-
2- Hisse Senedi İptal Karları		-	-
3- Sermayeye Eklenecek Satış Karları		-	-
4- Yabancı Para Çevrim Farkları		-	-
5- Diğer Sermaye Yedekleri		-	-
C- Kar Yedekleri		7.228.564	6.594.663
1- Yasal Yedekler	15	7.605.680	7.605.680
2- Statü Yedekleri		-	-
3- Olağanüstü Yedekler		-	-
4- Özel Fonlar (Yedekler)		-	-
5- Finansal Varlıkların Değerlemesi		-	-
6- Diğer Kar Yedekleri	15	(377.116)	(1.011.017)
D- Geçmiş Yıllar Karları		96.621.636	119.971.906
1- Geçmiş Yıllar Karları		96.621.636	119.971.906
E-Geçmiş Yıllar Zararları		-	-
1- Geçmiş Yıllar Zararları		-	-
F-Dönem Net Karı		258.512.370	(23.350.270)
1- Dönem Net Karı		258.512.370	-
2- Dönem Net Zararı		-	(23.350.270)
3- Dağıtım Konu Olmayan Dönem Karı		-	-
Özsermaye Toplamı		1.065.862.570	806.716.299
Yükümlülükler Toplamı		4.497.495.889	2.640.553.324

İlişikteki dipnotlar, bu konsolide olmayan finansal tabloların tamamlayıcı parçalarıdır.

VHV Reasürans Anonim Şirketi
31 Aralık 2025 Tarihinde Sona Eren Hesap Dönemine Ait
Konsolide Olmayan Gelir Tablosu

(Para Birimi: Türk Lirası (TL) olarak ifade edilmiştir.)

	Dipnot	Bağımsız Denetimden Geçmiş Cari Dönem 1 Ocak - 31 Aralık 2025	Bağımsız Denetimden Geçmiş Önceki Dönem 1 Ocak - 31 Aralık 2024
I-TEKNİK BÖLÜM			
A- Hayat Dışı Teknik Gelir		1.385.301.982	486.361.840
1- Kazanılmış Primler (Reasürör Payı Düşülmüş Olarak)		1.056.521.500	369.519.040
1.1- Yazılan Primler (Reasürör Payı Düşülmüş Olarak)	17	1.120.732.884	796.356.322
1.1.1- Brüt Yazılan Primler	17	2.986.138.083	2.277.412.032
1.1.2- Reasüröre Devredilen Primler	10,17	(1.865.405.199)	(1.481.055.710)
1.1.3- SGK'ya Aktarılan Primler (-)	17	-	-
1.2- Kazanılmamış Primler Karşılığında Değişim (Reasürör Payı ve Devreden Kısım Düşülmüş Olarak)	17,29	(62.799.168)	(451.833.092)
1.2.1- Kazanılmamış Primler Karşılığı	17	(9.621.465)	(289.083.589)
1.2.2- Kazanılmamış Primler Karşılığında Reasürör Payı	17	(53.177.703)	(162.749.503)
1.2.3- Kazanılmamış Primler Karşılığında SGK Payı (+/-)		-	-
1.3- Devam Eden Riskler Karşılığında Değişim (Reasürör Payı ve Devreden Kısım Düşülmüş Olarak)	29	(1.412.216)	24.995.810
1.3.1- Devam Eden Riskler Karşılığı	17	(2.873.275)	161.377.739
1.3.2- Devam Eden Riskler Karşılığında Reasürör Payı	17	1.461.059	(136.381.929)
2- Teknik Olmayan Bölümden Aktarılan Yatırım Gelirleri	1.7	328.780.482	116.842.800
3- Diğer Teknik Gelirler (Reasürör Payı Düşülmüş Olarak)		-	-
3.1- Brüt Diğer Teknik Gelirler		-	-
3.2- Brüt Diğer Teknik Gelirlerde Reasürör Payı		-	-
4- Tahakkuk Eden Rücu ve Sovtaj Gelirleri (+)		-	-
B- Hayat Dışı Teknik Gider		(1.026.609.506)	(519.655.822)
1- Gerçekleşen Tazminatlar (Reasürör Payı Düşülmüş Olarak) (+/-)	17, 29	(607.351.643)	(275.047.291)
1.1- Ödenen Tazminatlar (Reasürör Payı Düşülmüş Olarak)	17, 29	(406.885.557)	(215.501.387)
1.1.1- Brüt Ödenen Tazminatlar (-)	17, 29	(1.283.440.397)	(2.295.729.662)
1.1.2- Ödenen Tazminatlarda Reasürör Payı (+)	10, 17	876.554.840	2.080.228.275
1.2- Muallak Tazminatlar Karşılığında Değişim (Reasürör Payı ve Devreden Kısım Düşülmüş Olarak) (+/-)	17, 29	(200.466.086)	(59.545.904)
1.2.1- Muallak Tazminatlar Karşılığı (-)	17	(244.859.255)	1.286.802.583
1.2.2- Muallak Tazminatlar Karşılığında Reasürör Payı (+)	10, 17	44.393.169	(1.346.348.487)
2- İkramiye ve İndirimler Karşılığında Değişim (Reasürör Payı ve Devreden Kısım Düşülmüş Olarak)		-	-
2.1- İkramiye ve İndirimler Karşılığı		-	-
2.2- İkramiye ve İndirimler Karşılığında Reasürör Payı		-	-
3- Diğer Teknik Karşılıklarda Değişim (Reasürör Payı ve Devreden Kısım Düşülmüş Olarak)	17	(54.555.664)	(23.065.914)
4- Faaliyet Giderleri	32	(364.702.199)	(221.542.617)
5- Matematik Karşılıklarda Değişim (Reasürör Payı ve Devreden Kısım Düşülmüş Olarak) (+/-)		-	-
5.1- Matematik Karşılıkları (-)		-	-
5.2- Matematik Karşılıklarda Reasürör Payı (+)		-	-
6- Diğer Teknik Giderler (-)		-	-
6.1- Brüt Diğer Teknik Giderler (-)		-	-
6.2- Brüt Diğer Teknik Giderlerde Reasürör Payı (+)		-	-
C- Teknik Bölüm Dengesi- Hayat Dışı (A – B)		358.692.476	(33.293.982)
D- Hayat Teknik Gelir			
1- Kazanılmış Primler (Reasürör Payı Düşülmüş Olarak)		-	-
1.1- Yazılan Primler (Reasürör payı Düşülmüş Olarak)		-	-
1.1.1- Brüt Yazılan Primler		-	-
1.1.2- Reasüröre Devredilen Primler		-	-
1.2- Kazanılmamış Primler Karşılığında Değişim (Reasürör Payı ve Devreden Kısım Düşülmüş Olarak)		-	-
1.2.1- Kazanılmamış Primler Karşılığı		-	-
1.2.2- Kazanılmamış Primler Karşılığında Reasürör Payı		-	-
1.3- Devam Eden Riskler Karşılığında Değişim (Reasürör Payı ve Devreden Kısım Düşülmüş Olarak)		-	-
1.3.1- Devam Eden Riskler Karşılığı		-	-
1.3.2- Devam Eden Riskler Karşılığında Reasürör Payı		-	-
2- Hayat Branşı Yatırım Geliri		-	-
3- Yatırımlardaki Gerçekleşmemiş Karlar		-	-
4- Diğer Teknik Gelirler (Reasürör Payı Düşülmüş Olarak)		-	-
4.1- Brüt Diğer Teknik Gelirler (+/-)		-	-
4.2- Brüt Diğer Teknik Gelirlerde Reasürör Payı (+/-)		-	-
5- Tahakkuk Eden Rücu Gelirleri (+)		-	-

İlişikteki dipnotlar, bu konsolide olmayan finansal tabloların tamamlayıcı parçalarıdır.

VHV Reasürans Anonim Şirketi
31 Aralık 2025 Tarihinde Sona Eren Hesap Dönemine Ait
Konsolide Olmayan Gelir Tablosu

(Para Birimi: Türk Lirası (TL) olarak ifade edilmiştir.)

	Dipnot	Bağımsız Denetimden Geçmiş Cari Dönem 1 Ocak - 31 Aralık 2025	Bağımsız Denetimden Geçmiş Önceki Dönem 1 Ocak - 31 Aralık 2024
I-TEKNİK BÖLÜM			
E- Hayat Teknik Gider		-	-
1- Gerçekleşen Tazminatlar (Reasürör Payı Düşülmüş Olarak) (+/-)		-	-
1.1- Ödenen Tazminatlar (Reasürör Payı Düşülmüş Olarak)		-	-
1.1.1- Brüt Ödenen Tazminatlar		-	-
1.1.2- Brüt Ödenen Tazminatlarda Reasürör Payı (+)		-	-
1.2- Muallak Tazminatlar Karşılığında Değişim (Reasürör Payı ve Devreden Kısım Düşülmüş Olarak)		-	-
1.2.1- Muallak Tazminatlar Karşılığı		-	-
1.2.2- Muallak Tazminatlar Karşılığında Reasürör Payı (+)		-	-
2- İkramiye ve İndirimler Karşılığında Değişim (Reasürör Payı ve Devreden Kısım Düşülmüş Olarak)		-	-
2.1- İkramiye ve İndirimler Karşılığı		-	-
2.2- İkramiye ve İndirimler Karşılığında Reasürör Payı		-	-
3- Matematik Karşılıklarda Değişim (Reasürör Payı ve Devreden Kısım Düşülmüş Olarak)		-	-
3.1- Matematik Karşılıkları		-	-
3.1.1- Aktüeryal Matematik Karşılık		-	-
3.1.2- Kar Payı Karşılığı (Yatırım Riski Poliçe Sahiplerine Ait Poliçeler için Ayrılan Karş.)		-	-
3.2- Matematik Karşılığında Reasürör Payı (+)		-	-
3.2.1- Aktüeryal Matematik Karşılıkları Reasürör Payı (+)		-	-
3.2.2- Kar Payı Karşılığı Reasürör Payı (Yatırım Riski Poliçe Sahiplerine Ait Poliçeler İçin Ayrılan Karş.) (+)		-	-
4- Diğer Teknik Karşılıklarda Değişim (Reasürör Payı ve Devreden Kısım Düşülmüş Olarak) (+/-)		-	-
5- Faaliyet Giderleri (-)		-	-
6- Yatırım Giderleri (-)		-	-
7- Yatırımlardaki Gerçekleşmemiş Zararlar (-)		-	-
8- Teknik Olmayan Bölüme Aktarılan Yatırım Gelirleri (-)		-	-
F- Teknik Bölüm Dengesi- Hayat (D – E)		-	-
G- Emeklilik Teknik Gelir		-	-
1- Fon İşletim Gelirleri		-	-
2- Yönetim Gideri Kesintisi		-	-
3- Giriş Aidatı Gelirleri		-	-
4- Ara Verme Halinde Yönetim Gideri Kesintisi		-	-
5- Özel Hizmet Gideri Kesintisi		-	-
6- Sermaye Tahsis Avansı Değer Artış Gelirleri		-	-
7- Diğer Teknik Gelirler		-	-
H- Emeklilik Teknik Gideri		-	-
1- Fon İşletim Giderleri		-	-
2- Sermaye Tahsis Avansları Değer Azalış Giderleri		-	-
3- Faaliyet Giderleri		-	-
4- Diğer Teknik Giderler		-	-
I- Teknik Bölüm Dengesi- Emeklilik (G – H)		-	-

İlişikteki dipnotlar, bu konsolide olmayan finansal tabloların tamamlayıcı parçalarıdır.

VHV Reasürans Anonim Şirketi
31 Aralık 2025 Tarihinde Sona Eren Hesap Dönemine Ait
Konsolide Olmayan Gelir Tablosu

(Para Birimi: Türk Lirası (TL) olarak ifade edilmiştir.)

	Dipnot	Bağımsız Denetimden Geçmiş Cari Dönem 1 Ocak - 31 Aralık 2025	Bağımsız Denetimden Geçmiş Önceki Dönem 1 Ocak - 31 Aralık 2024
II-TEKNİK OLMAYAN BÖLÜM			
C- Teknik Bölüm Dengesi- Hayat Dışı (A-B)		358.692.476	(33.293.982)
F- Teknik Bölüm Dengesi- Hayat (D-E)		-	-
I - Teknik Bölüm Dengesi- Emeklilik (G-H)		-	-
J- Genel Teknik Bölüm Dengesi (C+F+I)		358.692.476	(33.293.982)
K- Yatırım Gelirleri		328.780.482	116.842.800
1- Finansal Yatırımlardan Elde Edilen Gelirler	4.2	56.482.595	17.625.677
2- Finansal Yatırımların Nakde Çevrilmesinden Elde Edilen Karlar		-	-
3- Finansal Yatırımların Değerlemesi		-	-
4- Kambiyo Karları	4.2	272.297.887	99.217.123
5- İştiraklerden Gelirler		-	-
6- Bağlı Ortaklıklar ve Müşterek Yönetime Tabi Teşebbüslerden Gelirler		-	-
7- Arazi, Arsa ile Binalardan Elde Edilen Gelirler		-	-
8- Türev Ürünlerden Elde Edilen Gelirler		-	-
9- Diğer Yatırımlar		-	-
10- Hayat Teknik Bölümünden Aktarılan Yatırım Gelirleri		-	-
L- Yatırım Giderleri		(352.043.938)	(135.649.856)
1- Yatırım Yönetim Giderleri – Faiz Dahil	4.2	(7.646.059)	(2.478.377)
2- Yatırımlar Değer Azalışları		-	-
3- Yatırımların Nakde Çevrilmesi Sonucunda Oluşan Zararlar	4.2	-	-
4- Hayat Dışı Teknik Bölümüne Aktarılan Yatırım Gelirleri	4.2	(328.780.482)	(116.842.800)
5- Türev Ürünler Sonucunda Oluşan Zararlar		-	-
6- Kambiyo Zararları		-	-
7- Amortisman Giderleri	6,8	(15.617.397)	(16.328.679)
8- Diğer Yatırım Giderleri		-	-
M- Diğer Faaliyetlerden ve Olağandışı Faaliyetlerden Gelir ve Karlar ile Gider ve Zararlar		20.376.080	28.750.768
1- Karşılıklar Hesabı	47	(4.218.192)	(2.424.568)
2- Reeskont Hesabı		-	-
3- Özellikli Sigortalar Hesabı		-	-
4- Enflasyon Düzeltmesi Hesabı		-	-
5- Ertelenmiş Vergi Varlığı Hesabı	35	-	10.789.300
6- Ertelenmiş Vergi Yükümlülüğü Gideri	35	(7.651.440)	-
7- Diğer Gelir ve Karlar	47	40.971.666	23.367.716
8- Diğer Gider ve Zararlar	47	(3.281.505)	(2.288.218)
9- Önceki Yıl Gelir ve Karları		-	-
10- Önceki Yıl Gider ve Zararları		(5.444.449)	(693.462)
N- Dönem Net Karı veya Zararı		258.512.370	(23.350.270)
1- Dönem Karı ve Zararı		355.805.100	(23.350.270)
2- Dönem Karı Vergi ve Diğer Yasal Yükümlülük Karşılıkları	35	(97.292.730)	-
3- Dönem Net Kar veya Zararı		258.512.370	(23.350.270)
4- Enflasyon Düzeltme Hesabı		-	-

İlişikteki dipnotlar, bu konsolide olmayan finansal tabloların tamamlayıcı parçalarıdır.

VHV Reasürans Anonim Şirketi
31 Aralık 2025 Tarihinde Sona Eren Hesap Dönemine Ait
Konsolide Olmayan Özsermaye Değişim Tablosu

(Para Birimi: Türk Lirası (TL) olarak ifade edilmiştir.)

Bağımsız Denetimden Geçmiş Konsolide Olmayan Özsermaye Değişim Tablosu – 31 Aralık 2024												
	Dipnot	Sermaye	İşletmenin kendi hisse senetleri	Varlıklarda değer artışı	Özsermaye enflasyon düzeltmesi farkları	Yabancı para çevrim farkları	Yasal yedekler	Statü yedekleri	Diğer yedekler ve dağıtılmamış karlar	Net dönem karı/(zararı)	Geçmiş yıllar karları/(zararları)	Toplam
I – Önceki Dönem Sonu Bakiyesi – 31 Aralık 2023		703.500.000	-	-	-	-	7.605.680	-	(182.516)	(7.585.635)	127.557.541	830.895.070
II- Muhasebe Politikasında Değişiklikler		-	-	-	-	-	-	-	-	-	-	-
III- Yeni Bakiye (1 Ocak 2023)		703.500.000	-	-	-	-	7.605.680	-	(182.516)	(7.585.635)	127.557.541	830.895.070
A – Sermaye Artırımı		-	-	-	-	-	-	-	-	-	-	-
1 – Nakit	15	-	-	-	-	-	-	-	-	-	-	-
2 – İç Kaynaklardan		-	-	-	-	-	-	-	-	-	-	-
B – İşletmenin Aldığı Kendi Hisse Senetleri		-	-	-	-	-	-	-	-	-	-	-
C – Gelir Tablosunda Yer Almayan Kazanç ve Kayıplar	15	-	-	-	-	-	-	-	(828.501)	-	-	(828.501)
D – Finansal Varlıkların Değerlemesi		-	-	-	-	-	-	-	-	-	-	-
E – Yabancı Para Çevrim Farkları		-	-	-	-	-	-	-	-	-	-	-
F – Diğer Kazanç ve Kayıplar		-	-	-	-	-	-	-	-	-	-	-
G – Enflasyon Düzeltme Farkları		-	-	-	-	-	-	-	-	-	-	-
H – Net Dönem Karı		-	-	-	-	-	-	-	-	(23.350.270)	-	(23.350.270)
I – Yedeklere ve Geçmiş Yıllar Karlarına Transferler	15	-	-	-	-	-	-	-	-	7.585.635	(7.585.635)	-
J – Dağıtılan Temettü		-	-	-	-	-	-	-	-	-	-	-
IV- Dönem Sonu Bakiyesi – 31 Aralık 2024		703.500.000	-	-	-	-	7.605.680	-	(1.011.017)	(23.350.270)	119.971.906	806.716.299
Bağımsız Denetimden Geçmiş Konsolide Olmayan Özsermaye Değişim Tablosu – 31 Aralık 2025												
	Dipnot	Sermaye	İşletmenin kendi hisse senetleri	Varlıklarda değer artışı	Özsermaye enflasyon düzeltmesi farkları	Yabancı para çevrim farkları	Yasal yedekler	Statü yedekleri	Diğer yedekler ve dağıtılmamış karlar	Net dönem karı/(zararı)	Geçmiş yıllar karları/(zararları)	Toplam
I – Önceki Dönem Sonu Bakiyesi – 31 Aralık 2024		703.500.000	-	-	-	-	7.605.680	-	(1.011.017)	(23.350.270)	119.971.906	806.716.299
II- Muhasebe Politikasında Değişiklikler		-	-	-	-	-	-	-	-	-	-	-
III- Yeni Bakiye (1 Ocak 2024)		703.500.000	-	-	-	-	7.605.680	-	(1.011.017)	(23.350.270)	119.971.906	806.716.299
A – Sermaye Artırımı		-	-	-	-	-	-	-	-	-	-	-
1 – Nakit		-	-	-	-	-	-	-	-	-	-	-
2 – İç Kaynaklardan		-	-	-	-	-	-	-	-	-	-	-
B – İşletmenin Aldığı Kendi Hisse Senetleri		-	-	-	-	-	-	-	-	-	-	-
C – Gelir Tablosunda Yer Almayan Kazanç ve Kayıplar	15	-	-	-	-	-	-	-	633.901	-	-	633.901
D – Finansal Varlıkların Değerlemesi		-	-	-	-	-	-	-	-	-	-	-
E – Yabancı Para Çevrim Farkları		-	-	-	-	-	-	-	-	-	-	-
F – Diğer Kazanç ve Kayıplar		-	-	-	-	-	-	-	-	-	-	-
G – Enflasyon Düzeltme Farkları		-	-	-	-	-	-	-	-	-	-	-
H – Net Dönem (Zararı)/ Karı		-	-	-	-	-	-	-	-	258.512.370	-	258.512.370
I – Yedeklere ve Geçmiş Yıllar Karlarına Transferler	15	-	-	-	-	-	-	-	-	23.350.270	(23.350.270)	-
J – Dağıtılan Temettü		-	-	-	-	-	-	-	-	-	-	-
IV- Dönem Sonu Bakiyesi – 31 Aralık 2025		703.500.000	-	-	-	-	7.605.680	-	(377.116)	258.512.370	96.621.636	1.065.862.570

İlişikteki dipnotlar, bu konsolide olmayan finansal tabloların tamamlayıcı parçalarıdır.

VHV Reasürans Anonim Şirketi
31 Aralık 2025 Tarihinde Sona Eren Hesap Dönemine Ait
Konsolide Olmayan Nakit Akış Tablosu

(Para Birimi: Türk Lirası (TL) olarak ifade edilmiştir.)

	Dipnot	Bağımsız Denetimden Geçmiş Cari Dönem 1 Ocak - 31 Aralık 2025	Bağımsız Denetimden Geçmiş Önceki Dönem 1 Ocak - 31 Aralık 2024
A. ESAS FAALİYETLERDEN KAYNAKLANAN NAKİT AKIMLARI		-	-
1. Sigortacılık faaliyetlerinden elde edilen nakit girişleri		-	-
2. Reasürans faaliyetlerinden elde edilen nakit girişleri		1.806.083.331	2.332.000.107
3. Emeklilik faaliyetlerinden elde edilen nakit girişleri		-	-
4. Sigortacılık faaliyetleri nedeniyle yapılan nakit çıkışı		-	-
5. Reasürans faaliyetleri nedeniyle nakit çıkışı		(1.263.691.826)	(3.114.471.111)
6. Emeklilik faaliyetleri nedeniyle nakit çıkışı		-	-
7. Esas faaliyetler sonucu oluşan nakit		542.391.505	(782.471.004)
8. Faiz ödemeleri		-	-
9. Gelir vergisi ödemeleri	19	(62.616.554)	(2.174.689)
10. Diğer nakit girişleri		44.683.977	28.625.409
11. Diğer nakit çıkışları		(9.761.844)	(9.931.475)
12. Esas faaliyetlerden kaynaklanan net nakit		514.697.084	(765.951.759)
B. YATIRIM FAALİYETLERİNDEN KAYNAKLANAN NAKİT AKIMLARI		1.961.224	14.855.124
1. Maddi varlıkların satışı		-	-
2. Maddi varlıkların iktisabı	6, 8	(54.597.696)	(2.875.356)
3. Mali varlık iktisabı		-	-
4. Mali varlıkların satışı		-	-
5. Alınan faizler		56.558.920	17.730.480
6. Alınan temettüleri		-	-
7. Diğer nakit girişleri		-	-
8. Diğer nakit çıkışları		-	-
9. Yatırım faaliyetlerinden kaynaklanan net nakit		1.961.224	14.855.124
C. FİNANSMAN FAALİYETLERİNDEN KAYNAKLANAN NAKİT AKIMLARI		-	-
1. Hisse senedi ihracı		-	-
2. Kredilerle ilgili nakit girişleri		-	-
3. Finansal kiralama borçları ödemeleri		(22.486.674)	(12.791.974)
4. Ödenen temettüleri		-	-
5. Diğer nakit girişleri		-	-
6. Diğer nakit çıkışları		-	-
7. Finansman faaliyetlerinden kaynaklanan net nakit		(22.486.674)	(12.791.974)
D. KUR FARKLARININ NAKİT VE NAKİT BENZERLERİNE OLAN ETKİSİ		(48.431.850)	69.009.446
E. Nakit ve nakit benzerlerinde meydana gelen net artış/(azalış)		445.739.784	(694.879.163)
F. Dönem başındaki nakit ve nakit benzerleri mevcudu	14	404.149.132	1.099.028.295
G. Dönem sonundaki nakit ve nakit benzerleri mevcudu	14	849.888.916	404.149.132

İlişikteki dipnotlar, bu konsolide olmayan finansal tabloların tamamlayıcı parçalarıdır.

VHV Reasürans Anonim Şirketi
31 Aralık 2025 Tarihinde Sona Eren Hesap Dönemine Ait
Kar Dağıtım Tablosu

(Para Birimi: Türk Lirası (TL) olarak ifade edilmiştir.)

	Dipnot	Bağımsız Denetimden Geçmiş Cari Dönem 31 Aralık 2025(*)	Bağımsız Denetimden Geçmiş Önceki Dönem 31 Aralık 2024(**)
I. DÖNEM KARININ DAĞITIMI			
1.1. DÖNEM KARI / (ZARARI) (*)		355.805.100	(23.350.270)
1.2. ÖDENECEK VERGİ VE YASAL YÜKÜMLÜLÜKLER	35	(97.292.730)	-
1.2.1. Kurumlar Vergisi (Gelir Vergisi)	35	(97.292.730)	-
1.2.2. Gelir Vergisi Kesintisi		-	-
1.2.3. Diğer Vergi ve Yasal Yükümlülükler		-	-
A. NET DÖNEM KARI / (ZARARI) (1.1 - 1.2)		258.512.370	(23.350.270)
1.3. GEÇMİŞ DÖNEMLER KARLARI/ ZARARI (-)		-	-
1.4. BİRİNCİ TERTİP YASAL AKÇE		-	-
1.5. ŞİRKETTE BIRAKILMASI VE TASARRUFU ZORUNLU YASAL FONLAR (-)		-	-
B. DAĞITILABİLİR NET DÖNEM KARI [(A - (1.3 + 1.4 + 1.5)]		-	-
1.6. ORTAKLARA BİRİNCİ TEMETTÜ (-)		-	-
1.6.1. Hisse Senedi Sahiplerine		-	-
1.6.2. İmtiyazlı Hisse Senedi Sahiplerine		-	-
1.6.3. Katılma İntifa Senedi Sahiplerine		-	-
1.6.4. Kara İştirakli Tahvil Sahiplerine		-	-
1.6.5. Kar ve Zarar Ortaklığı Belgesi Sahiplerine		-	-
1.7. PERSONELE TEMETTÜ (-)		-	-
1.8. KURUCULARA TEMETTÜLER (-)		-	-
1.8. YÖNETİM KURULUNA TEMETTÜ (-)		-	-
1.9. ORTAKLARA İKİNCİ TEMETTÜ (-)		-	-
1.9.1. Hisse Senedi Sahiplerine		-	-
1.9.2. İmtiyazlı Hisse Senedi Sahiplerine		-	-
1.9.3. Katılma İntifa Senedi Sahiplerine		-	-
1.9.4. Kara İştirakli Tahvil Sahiplerine		-	-
1.9.5. Kar ve Zarar Ortaklığı Belgesi Sahiplerine		-	-
1.10. İKİNCİ TERTİP YASAL YEDEK AKÇE (-)		-	-
1.11. STATÜ YEDEKLERİ (-)		-	-
1.12. OLAĞANÜSTÜ YEDEKLER		-	-
1.13. DİĞER YEDEKLER		-	-
1.14. ÖZEL FONLAR		-	-
II. YEDEKLERDEN DAĞITIM		-	-
2.1. DAĞITILAN YEDEKLER		-	-
2.2. İKİNCİ TERTİP YASAL YEDEKLER (-)		-	-
2.3. ORTAKLARA PAY (-)		-	-
2.3.1. Hisse Senedi Sahiplerine		-	-
2.3.2. İmtiyazlı Hisse Senedi Sahiplerine		-	-
2.3.3. Katılma İntifa Senedi Sahiplerine		-	-
2.3.4. Kara İştirakli Tahvil Sahiplerine		-	-
2.3.5. Kar ve Zarar Ortaklığı Belgesi Sahiplerine		-	-
2.4. PERSONELE PAY (-)		-	-
2.5. YÖNETİM KURULUNA PAY (-)		-	-
III. HİSSE BAŞINA KAR		-	-
3.1. HİSSE SENEDİ SAHİPLERİNE		-	-
3.2. HİSSE SENEDİ SAHİPLERİNE (%)		-	-
3.3. İMTİYAZLI HİSSE SENEDİ SAHİPLERİNE		-	-
3.4. İMTİYAZLI HİSSE SENEDİ SAHİPLERİNE (%)		-	-
IV. HİSSE BAŞINA TEMETTÜ		-	-
4.1. HİSSE SENEDİ SAHİPLERİNE		-	-
4.2. HİSSE SENEDİ SAHİPLERİNE (%)		-	-
4.3. İMTİYAZLI HİSSE SENEDİ SAHİPLERİNE		-	-
4.4. İMTİYAZLI HİSSE SENEDİ SAHİPLERİNE (%)		-	-

(*)2025 yılına ilişkin kar dağıtım önerisi henüz Yönetim kurulu tarafından hazırlanmamış olduğundan 2025 yılı kar dağıtım tablosu doldurulmamıştır.

(**)2024 yılında şirketin dağıtılabilir karı bulunmadığından, kar dağıtım tablosu doldurulmamıştır.

VHV Reasürans Anonim Şirketi

31 Aralık 2025 Tarihi İtibarıyla Hazırlanan
Konsolide Olmayan Finansal Tablolara İlişkin Dipnotlar
(Para Birimi: Türk Lirası (TL) olarak ifade edilmiştir.)

1 Genel bilgiler

1.1 Ana şirketin adı ve grubun son sahibi

31 Aralık 2025 tarihi itibarıyla, VHV Reasürans Anonim Şirketi'nin ("Şirket") sermayesinde doğrudan veya dolaylı hakimiyeti söz konusu olan sermaye grubu %100 pay ile VHV International SE (VHV Grubu)'dir.

İstanbul Ticaret Sicil Müdürlüğü tarafından 18 Ekim 2024 tarihinde tescil edilen 17 Eylül 2024 tarih ve 2024/3 Sayılı Yönetim Kurulu kararı ile Şirketimizin ortaklık yapısındaki değişiklik ile VHV Allgemeine Versicherung AG'nin pay sahipliği %0'a düşmüş ve VHV International SE'nin Şirket nezdindeki sermaye payı %0'dan %100'e yükselmiş ve tek pay sahibi VHV International SE olmuştur.

1.2 Kuruluşun ikametgahı ve yasal yapısı, şirket olarak olduğu ülke ve kayıtlı büronun adresi (veya eğer kayıtlı büronun olduğu yerden farklıysa, faaliyetin sürdürüldüğü esas yer)

Şirket, Türkiye'de 15 Haziran 2015 tarihinde tescil edilmiş olup, "Anonim Şirket" statüsündedir. Şirket Genel Müdürlüğü, "Büyükdere Cd. No: 127 Astoria Kuleler B Blok Kat: 11 34394 Esentepe Şişli, İstanbul" adresinden, "Finanskent Mah. Finans Cad. No: 46/3, İç Kapı No: 113 Ümraniye, İstanbul" adresine taşınmıştır. Yeni işyeri adresinin tescil işlemleri 24 Aralık 2025 tarihinde tamamlanmıştır.

1.3 İşletmenin fiili faaliyet konusu

Şirket 15 Haziran 2015 tarihinde tescil edilmiş olup, T.C. Hazine ve Maliye Bakanlığı 24 Mart 2016 tarihli ve 38681552-301.02[301.02]/-E.9070 sayılı izin yazısıyla reasürans faaliyet ruhsatı almış olup, 1 Temmuz 2016 tarihinde reasürans faaliyetlerine başlamıştır.

Şirket'in başlıca kuruluş amacı, yurtiçi ve yurtdışı reasürans ve retrosesyon işlemlerini yapmaktır. Şirket, ana sözleşmesi gereği yurtiçinde ve yurtdışında yapılmasında yasal olarak sakınca bulunmayan her türlü reasürans ve retrosesyon sözleşmeleri yapabilir ve bu konularla ilgili her türlü işlemleri gerçekleştirebilir.

1.4 Kuruluşun faaliyetlerinin ve esas çalışma alanlarının niteliklerinin açıklanması

Şirket faaliyetlerini, 14 Haziran 2007 tarih ve 26552 sayılı Resmi Gazete'de yayımlanan 5684 sayılı Sigortacılık Kanunu ("Sigortacılık Kanunu") ve bu kanuna dayanılarak T.C. Hazine ve Maliye Bakanlığı tarafından yayımlanan diğer yönetmelik ve düzenlemeler çerçevesinde yürütmekte olup; yukarıda 1.3- İşletmenin fiili faaliyet konusu notunda belirtilen reasürans ve retrosesyon branşlarında faaliyet göstermektedir.

VHV Reasürans Anonim Şirketi

31 Aralık 2025 Tarihi İtibarıyla Hazırlanan
Konsolide Olmayan Finansal Tablolara İlişkin Dipnotlar
(Para Birimi: Türk Lirası (TL) olarak ifade edilmiştir.)

1 Genel bilgiler (devamı)

1.5 Kategorileri itibarıyla dönem içinde çalışan personelin ortalama sayısı

Kategorileri itibarıyla dönem içinde çalışan personelin ortalama sayısı aşağıdaki gibidir:

	31 Aralık 2025	31 Aralık 2024
Üst düzey yönetici	3	3
Personel	52	61
Toplam	55	64

1.6 Üst yönetime sağlanan ücret ve benzeri menfaatler

31 Aralık 2025 tarihinde sona eren hesap döneminde, yönetim kurulu başkan ve üyeleriyle genel müdür, genel koordinatör, genel müdür yardımcıları gibi üst düzey yöneticilere sağlanan ücret ve benzeri menfaatlerin toplam tutarı 32.707.516 TL'dir (31 Aralık 2024: 21.896.637 TL).

1.7 Finansal tablolarda; yatırım gelirlerinin ve faaliyet giderlerinin (personel, yönetim, araştırma geliştirme, pazarlama ve satış, dışarıdan sağlanan fayda ve hizmetler ile diğer faaliyet giderleri) dağıtımında kullanılan anahtarlar

Şirketlerce hazırlanacak olan finansal tablolarda kullanılan anahtara ilişkin usul ve esaslar, T.C. Hazine ve Maliye Bakanlığı tarafından 4 Ocak 2008 tarih ve 2008/1 sayılı "Sigortacılık Hesap Planı Çerçevesinde Hazırlanmakta Olan Finansal Tablolarda Kullanılan Anahtarların Usul ve Esaslarına İlişkin Genelge" çerçevesinde belirlenmiştir.

Söz konusu genelge uyarınca şirketler, T.C. Hazine ve Maliye Bakanlığı tarafından önerilen yöntem veya T.C. Hazine ve Maliye Bakanlığı'ndan onay alınması şartı ile kendi belirleyecekleri bir yöntem ile teknik bölüm faaliyet giderlerini, sigorta bölümlerine dağıtabilirler. Bu çerçevede Şirket, direkt maliyetlerini doğrudan, dışarıdan sağlanan fayda ve hizmet giderleri ile diğer faaliyet giderlerini ise ilk faaliyet yılına ilişkin brüt yazılan prim tutarlarını esas almak suretiyle belirlenen oranlar dahilinde yapmaktadır.

1.8 Finansal tabloların tek bir şirket mi yoksa şirketler grubunu mu içerdiği

İlişikteki finansal tablolar, sadece Şirket'in konsolide olmayan finansal bilgilerini içermekte olup, 2.2 – *Konsolidasyon* notunda daha detaylı anlatıldığı üzere 31 Aralık 2025 tarihi itibarıyla konsolide finansal tablolar ayrıca hazırlanmıştır.

1.9 Raporlayan işletmenin adı veya diğer kimlik bilgileri ve bu bilgide önceki raporlama döneminden itibaren olan değişiklikler

Şirket'in Ticaret Unvanı : VHV Reasürans Anonim Şirketi
Şirket'in Genel Müdürlüğü'nün Adresi : Finanskent Mah. Finans Cad. No: 46/3 İç Kapı No: 113 Ümraniye/İSTANBUL
Şirket'in elektronik site adresi : www.vhvre.com

1.10 Raporlama döneminden sonraki olaylar

Raporlama döneminden sonraki olaylara ilişkin açıklamalar Not 46 – *Raporlama döneminden sonra ortaya çıkan olaylar* notunda detaylı olarak sunulmuştur.

31 Aralık 2025 tarihinde sona eren konsolide olmayan finansal tablolar 26 Mart 2026 tarihinde Şirket Yönetim Kurulu tarafından onaylanmıştır.

VHV Reasürans Anonim Şirketi

31 Aralık 2025 Tarihi İtibarıyla Hazırlanan
Konsolide Olmayan Finansal Tablolara İlişkin Dipnotlar

(Para Birimi: Türk Lirası (TL) olarak ifade edilmiştir.)

2 Önemli muhasebe politikalarının özeti

2.1 Hazırlık esasları

2.1.1 Finansal tabloların düzenlenmesinde kullanılan temeller ve kullanılan özel muhasebe politikalarıyla ilgili bilgiler

Şirket, finansal tablolarını, 14 Haziran 2007 tarih ve 26522 sayılı Resmi Gazete’de yayınlanan 5684 sayılı Sigortacılık Kanunu gereğince yürürlükte bulunan düzenlemelerde belirlenen muhasebe ilke ve standartlara, 18 Ekim 2019 tarihli Cumhurbaşkanlığı Kararnamesi ile kurulan Sigortacılık ve Özel Emeklilik Düzenleme ve Denetleme Kurumu (“SEDDK”) tarafından yayımlanan diğer yönetmelik, açıklama ve genelgelere ve bunlar ile düzenlenmiş konular dışında Türkiye Muhasebe Standartları (“TMS”) ile Türkiye Finansal Raporlama Standartları (“TFRS”) hükümlerini içeren “Sigortacılık Muhasebe ve Finansal Raporlama Mevzuatı”na uygun olarak hazırlamaktadır. SEDDK'nın kurulması ve sigortacılık sektörüne ilişkin düzenleme faaliyetine başlamasından önceki sigortacılık mevzuatı ise T.C. Hazine ve Maliye Bakanlığı ("Hazine ve Maliye Bakanlığı") tarafından yayımlanmıştır.

Söz konusu yönetmeliğin 4’üncü maddesinde; sigorta sözleşmelerine, bağlı ortaklık, birlikte kontrol edilen ortaklık ve iştiraklerin muhasebeleştirilmesi ve finansal tablolar, kamuya açıklanacak finansal tablolar ile bunlara ilişkin açıklama ve dipnotların düzenlenmesine ilişkin usul ve esasların T.C. Hazine ve Maliye Bakanlığı’na çıkarılacak tebliğler ile belirleneceği belirtilmiştir.

18 Nisan 2008 tarih ve 26851 sayılı Resmi Gazete’de yayımlanan “Finansal Tabloların Sunumu Hakkında Tebliğ” ile finansal tabloların önceki dönemlerle ve diğer şirketlerin finansal tabloları ile karşılaştırılmasını teminen, şirketlerin hazırlayacakları finansal tabloların şekil ve içeriği düzenlenmiştir.

2.1.2 Finansal tabloların anlaşılması için uygun olan diğer muhasebe politikaları

Hiperenflasyonist ülkelerde muhasebeleştirme

KGK, 23 Kasım 2023 tarihli “Bağımsız Denetime Tabi Şirketlerin Finansal Tablolarının Enflasyona Göre Düzeltilmesi Hakkında Duyurusu” ile, Türkiye Finansal Raporlama Standartları’nı uygulayan işletmelerin 31 Aralık 2023 tarihinde veya sonrasında sona eren yıllık raporlama dönemine ait finansal tablolarının, TMS 29 kapsamında enflasyon etkisine göre düzeltilerek sunulması gerektiğini, bununla birlikte kendi alanlarında düzenleme ve denetleme yapmakla yetkili olan kurum ya da kuruluşların TMS 29 hükümlerinin uygulanmasına yönelik olarak farklı geçiş tarihleri belirleyebileceğini açıklamıştır. SEDDK, KGK’nın söz konusu duyurusuna istinaden yayımlanmış olduğu 6 Aralık 2023 tarih ve 2023/30 no’lu “Sigortacılık Sektöründe Enflasyon Muhasebesi Uygulaması Hakkında Genelge” ile sigorta, reasürans ve emeklilik şirketlerinin 31 Aralık 2023 tarihli finansal tablolarının TMS 29 kapsamında yapılması gereken enflasyon düzeltmesine tabi tutulmamasına karar vermiştir. SEDDK tarafından müteakiben yayımlanmış olan 11 Mart 2024 tarih ve 2024/10 no’lu “Sigortacılık Sektöründe Enflasyon Muhasebesi Uygulaması Hakkında Genelge” (2024/10 no’lu Genelge) ile sigorta, reasürans ve emeklilik şirketlerinin enflasyon muhasebesi uygulamasına geçiş tarihi 1 Ocak 2025 olarak belirlenmiş olmakla birlikte SEDDK tarafından yayımlanmış olan 6 Aralık 2024 tarih ve 2024/32 no’lu “Sigortacılık Sektöründe Enflasyon Muhasebesi Uygulaması Hakkında Genelge” ile 2024/10 no’lu Genelge yürürlükten kaldırılmış ve sigorta, reasürans ve emeklilik şirketleri tarafından 2025 yılında enflasyon muhasebesi uygulanmamasına karar verilmiştir. Buna göre, Şirket’in 31 Aralık 2025 ve 2024 tarihli konsolide olmayan finansal tablolarında TMS 29 uygulanmamıştır.

VHV Reasürans Anonim Şirketi

31 Aralık 2025 Tarihi İtibarıyla Hazırlanan
Konsolide Olmayan Finansal Tablolara İlişkin Dipnotlar

(Para Birimi: Türk Lirası (TL) olarak ifade edilmiştir.)

2 Önemli muhasebe politikalarının özeti (devamı)

2.1 Hazırlık esaslar (devamı)

2.1.2 Finansal tabloların anlaşılması için uygun olan diğer muhasebe politikaları (devamı)

Diğer muhasebe politikaları

Şirket prim, komisyon ve tazminat tahakkuklarını, sigorta ve reasürans şirketlerince kendisine yapılan bildirimleri esas alarak kayıtlarına almakta olup, bu bildirimler söz konusu sedan şirketlerin kendi hesaplarını kapamalarına bağlı olarak gecikmeli geldiğinden; yazılan primler, tazminat ve komisyon tahakkukları 3 ay gecikmeli olarak Şirket finansal tablolarında muhasebeleştirilmektedir. Dolayısıyla, söz konusu gelir tablosu kalemleri için finansal tablolarda yer alan tutarlar 30 Eylül – 31 Aralık 2024 tarihi arasındaki üç aylık hesap dönemi ile 1 Ocak-30 Eylül 2025 tarihinde sona eren dokuz aylık hesap dönemine ait tutarlardan oluşmakta olup, bunlarla direkt bağlantısı olan bilanço kalemleri de bu gecikmeden dolayı 31 Aralık 2025 tarihi itibarıyla fiili durumu yansıtmamaktadır.

Bununla birlikte, T.C. Hazine ve Maliye Bakanlığı'nın 8 Kasım 2019 tarih ve 38681552-111.04.01-E.480979 sayılı Şirket'e hitaben hazırladığı yazısında, sedan şirket hesap özetlerinin gecikmeli olarak gelmesine bağlı olarak, finansal raporlar içerisinde gerekli bilgilerin verilmesi kaydıyla, prim, komisyon ve tazminat tahakkuklarının en son bilgiler çerçevesinde muhasebeleştirilmesi ve raporlanması hususunda bir sakınca görülmediği belirtilmektedir.

Diğer muhasebe politikalarına ilişkin bilgiler, yukarıda 2.1.1 – *Finansal tabloların düzenlenmesinde kullanılan temeller ve kullanılan özel muhasebe politikalarıyla ilgili bilgiler* kısmında ve bu raporun müteakip bölümlerinde her biri kendi başlığı altında açıklanmıştır.

2.1.3 Geçerli olan ve raporlama para birimi

İlişikteki finansal tablolar, Şirket'in geçerli ve raporlama para birimi olan TL cinsinden sunulmuştur.

2.1.4 Finansal tablolarda sunulan tutarların yuvarlanma derecesi

TL olarak verilen finansal bilgiler, en yakın tam TL değerine yuvarlanarak gösterilmiştir.

2.1.5 Finansal tabloların düzenlenmesine kullanılan ölçüm temeli

Finansal tablolar, tarihi maliyet esasına göre hazırlanmıştır.

VHV Reasürans Anonim Şirketi

31 Aralık 2025 Tarihi İtibarıyla Hazırlanan
Konsolide Olmayan Finansal Tablolara İlişkin Dipnotlar

(Para Birimi: Türk Lirası (TL) olarak ifade edilmiştir.)

2.1.6 Muhasebe politikaları, muhasebe tahminlerinde değişiklikler ve hatalar

Muhasebe tahminlerindeki değişiklikler, yalnızca bir döneme ilişkin ise, değişikliğin yapıldığı cari dönemde, ayrıca gelecek dönemlere ilişkin ise, gelecek dönemleri kapsayacak şekilde, ileriye yönelik olarak uygulanır. Cari dönemde muhasebe tahminlerinde değişiklik yapılmamıştır.

Muhasebe politikalarında yapılan önemli değişiklikler ve tespit edilen önemli muhasebe hataları geriye dönük olarak uygulanır ve önceki dönem finansal tabloları yeniden düzenlenir. Cari dönemde muhasebe politikası değişikliği ve tespit edilen önemli muhasebe hatası yoktur.

Muhasebe tahminlerine ilişkin açıklamalar 3 – *Önemli muhasebe tahminleri ve hükümleri* notunda verilmiştir.

2.1.7 Karşılaştırmalı bilgiler ve önceki dönem tarihli finansal tabloların düzeltilmesi

Finansal durum ve performans trendlerinin tespitine imkan vermek üzere, Şirket'in cari dönem finansal tabloları önceki dönemle karşılaştırmalı olarak hazırlanmaktadır. Cari dönem finansal tabloların sunumu ile uygunluk sağlanması açısından karşılaştırmalı bilgiler gerekli görüldüğünde yeniden sınıflandırılır.

2.2 Konsolidasyon

T.C. Hazine ve Maliye Bakanlığı tarafından 31 Aralık 2008 tarih ve 27097 sayılı Resmi Gazete'de yayımlanan "Sigorta ve Reasürans Şirketleri ile Emeklilik Şirketlerinin Konsolide Finansal Tablolarının Düzenlenmesine İlişkin Tebliğ" ("Konsolidasyon Tebliği") ile sigorta, reasürans ve emeklilik şirketlerinin; 31 Mart 2009 tarihinden itibaren konsolide olmayan finansal tablolara ilave olarak konsolide finansal tablo yayımlamasını istemektedir.

Bu çerçevede, Şirket'in bağlı ortağı konumundaki VHV Allgemeine Sigorta Anonim Şirketi ("VHV Allgemeine Sigorta") finansal tabloları tam konsolidasyon yöntemine göre konsolide edilmek suretiyle ayrıca konsolide finansal tablolar hazırlanmaktadır.

2.3 Bölüm raporlaması

Bir faaliyet bölümü, Şirket'in faaliyet gösterdiği iş alanlarının, diğer faaliyet bölümleri ile yapılan işlemlerden doğan hasılat ve harcamalar dahil, hasılat elde eden ve harcama yapabilen ve Yönetim Kurulu (karar almaya yetkili mercii olarak) tarafından faaliyet sonuçları düzenli bir şekilde gözden geçirilen, performansı ölçülen ve finansal bilgileri ayırt edilebilen bir parçasıdır. Şirket, 31 Aralık 2025 ve 2024 tarihleri itibarıyla hayat dışı sigortacılık faaliyetlerini sürdürmekte olup halka açık olmadığı için bölüm raporlaması yapmamaktadır.

VHV Reasürans Anonim Şirketi

31 Aralık 2025 Tarihi İtibarıyla Hazırlanan
Konsolide Olmayan Finansal Tablolara İlişkin Dipnotlar

(Para Birimi: Türk Lirası (TL) olarak ifade edilmiştir.)

2 Önemli muhasebe politikalarının özeti (devamı)

2.4 Yabancı para karşılıkları

İşlemler, Şirket'in geçerli olan para birimi olan TL olarak kaydedilmektedir. Yabancı para cinsinden gerçekleştirilen işlemler, işlemlerin gerçekleştirildiği tarihlerdeki geçerli olan kurlardan kaydedilmektedir. Raporlama dönemi sonu itibarıyla, yabancı para cinsinden olan parasal varlık ve yükümlülükler, raporlama dönemi sonundaki kurlardan TL'ye çevrilmekte ve çevrim sonucu oluşan çevrim farkları satılmaya hazır finansal varlıkların gerçeğe uygun değer değişimleri üzerinden oluşan kur farkları hariç, sonucun pozitif veya negatif olmasına göre ilişikteki finansal tablolarda kambiyo karları ve kambiyo zararları hesaplarına yansıtılmaktadır.

2.5 Maddi duran varlıklar

Maddi duran varlıklar maliyet değerleri üzerinden kayıtlara yansıtılmaktadır. Amortisman, maddi duran varlıkların maliyetleri veya yeniden değerlendirilmiş tutarları üzerinden maddi varlıkların faydalı ömürleri esas alınarak doğrusal amortisman yöntemi kullanılarak ayrılmaktadır.

Maddi duran varlıkların elden çıkarılmasından doğan kazanç ve kayıplar net elden çıkarma hasılatı ile ilgili maddi duran varlığın net defter değerinin arasındaki fark olarak hesaplanmakta ve ilgili dönemin gelir tablosuna yansıtılmaktadır.

Maddi duran varlıklara yapılan normal bakım ve onarım harcamaları gider olarak muhasebeleştirilmektedir.

Maddi duran varlıklar üzerinde rehin, ipotek ve benzeri herhangi bir takyidat bulunmamaktadır.

Muhasebe tahminlerinde, cari döneme önemli bir etkisi olan ya da sonraki dönemlerde önemli bir etkisi olması beklenen değişiklik bulunmamaktadır.

Maddi duran varlıklar için ilgili amortisman payları faydalı ömürleri esas alınarak kayıtlı değerleri üzerinden doğrusal amortisman yöntemi kullanılarak hesaplanmaktadır. Maddi duran varlıkların amortismanında kullanılan oranlar ve tahmini ekonomik ömür olarak öngörülen süreler aşağıdaki gibidir:

Maddi duran varlıklar	Tahmini ekonomik ömür (Yıl)	Amortisman oranı (%)
Makine ve teçhizatlar	5-10	10-20
Özel maliyetler	5-10	10-20
Faaliyet kiralalamaları	1-5	1,5-50

2.6 Yatırım amaçlı gayrimenkuller

31 Aralık 2025 tarihi itibarıyla Şirket'in yatırım amaçlı gayrimenkulleri bulunmamaktadır (31 Aralık 2024: Bulunmamaktadır).

2.7 Maddi olmayan duran varlıklar

Maddi olmayan duran varlıklar TMS 38 – *Maddi Olmayan Duran Varlıkların Muhasebeleştirilmesi Standardı* uyarınca kayıtlara maliyet bedelleri üzerinden alınmaktadır.

Satın alınan maddi olmayan duran varlıklar

Satın alınan maddi olmayan duran varlıklar, maliyet değerlerinden birikmiş itfa payları ve birikmiş değer düşüklükleri düşüldükten sonraki tutarıyla gösterilirler. Bu varlıklar beklenen faydalı ömürlerine göre (5 yıl) doğrusal amortisman yöntemi kullanılarak amortismanına tabi tutulur. Beklenen faydalı ömür ve amortisman yöntemi, tahminlerde ortaya çıkan değişikliklerin olası etkilerini tespit etmek amacıyla her yıl gözden geçirilir ve tahminlerdeki değişiklikler ileriye dönük olarak muhasebeleştirilir.

VHV Reasürans Anonim Şirketi

31 Aralık 2025 Tarihi İtibarıyla Hazırlanan
Konsolide Olmayan Finansal Tablolara İlişkin Dipnotlar

(Para Birimi: Türk Lirası (TL) olarak ifade edilmiştir.)

2 Önemli muhasebe politikalarının özeti (devamı)

2.7 Maddi olmayan duran varlıklar (devamı)

Bilgisayar yazılımı

Satın alınan bilgisayar yazılımları, satın alımı sırasında ve satın almadan kullanıma hazır olana kadar geçen sürede oluşan maliyetler üzerinden aktifleştirilir. Söz konusu maliyetler, faydalı ömürlerine göre (5 - 15 yıl) amortismanına tabi tutulur.

Bilgisayar yazılımlarını geliştirmek ve sürdürmekle ilişkili maliyetler, oluştukları dönemde gelir tablosuna kaydedilmektedir. Kontrolü Şirket'in elinde olan, saptanabilir ve kendine özgü yazılım ürünleri ile direkt ilişkilendirilebilen ve bir yıldan fazla süre ile maliyetinin üzerinde ekonomik fayda sağlayacak harcamalar maddi olmayan duran varlık olarak değerlendirilir. Maliyetler, yazılımı geliştiren çalışanların maliyetlerini ve genel üretim giderlerinin bir kısmını da içermektedir. Duran varlık olarak değerlendirilen bilgisayar yazılım geliştirme maliyetleri, faydalı ömürleri üzerinden amortismanına tabi tutulurlar.

2.8 Finansal varlıklar

Finansal varlıklar; nakit mevcudunu, sözleşmeden doğan ve karşı taraftan nakit veya başka bir finansal varlık edinme veya karşılıklı olarak finansal araçları değiştirme hakkını ya da karşı tarafın sermaye aracı işlemlerini ifade eder.

Finansal varlıklar, gerçeğe uygun değer farkı kar/zarara yansıtılan finansal varlıklar, vadeye kadar elde tutulacak finansal yatırımlar, satılmaya hazır finansal varlıklar ve kredi ve alacaklar olarak dört grupta sınıflandırılabilir.

Kredi ve alacaklar, sabit veya belirlenebilir nitelikte ödemelere sahip olan, aktif bir piyasada işlem görmeyen ve borçluya para, mal ve hizmet sağlama yoluyla yaratılan türev olmayan finansal varlıklardır. Şirket'in finansal tablolarında kredi ve alacaklar, var ise değer düşüklüğü için ayrılan karşılık tutarı düşülerek, faizsiz bir alacak olması durumunda iskonto edilmiş değerleriyle; faizli bir alacak olması durumunda ise, etkin faiz yöntemiyle hesaplanan itfa edilmiş maliyetleri ile muhasebeleştirilmektedir.

Finansal varlıklar, bu varlıklar üzerindeki sözleşmeye bağlı haklardaki kontrol kaybedildiği zaman kayıtlardan çıkarılır. Bu durum bu hakların gerçekleşmesi, vadesinin dolması veya teslim edilmesi durumunda oluşur.

Nakit akış tablolarının hazırlanmasına esas olan “nakit ve nakit benzerleri”; Şirket'in serbest kullanımında olan veya bloke olarak tutulmayan kasa, alınan çekler, diğer nakit ve nakit benzeri varlıklar ve vadesiz banka mevduatları ile orijinal vadesi üç aydan kısa olan bankalardaki vadeli mevduatlar ile menkul kıymetlere yapılan yatırımlar olarak tanımlanmaktadır.

2.9 Varlıklarda değer düşüklüğü

Finansal varlıklarda değer düşüklüğü

Şirket her raporlama döneminde, bir finansal varlık veya finansal varlık grubunun değer düşüklüğüne uğradığına ilişkin ortada tarafsız göstergelerin bulunup bulunmadığı hususunu değerlendirir. Bir finansal varlık ya da finansal varlık grubu, sadece ve sadece ilgili varlığın ilk muhasebeleştirilmesinden sonra bir veya birden fazla zarar/kayıp olayının meydana geldiğine ve söz konusu zarar olayının ilgili finansal varlığın veya varlık grubunun güvenilir bir biçimde tahmin edilebilen gelecekteki tahmini nakit akışları üzerindeki etkisi sonucunda değer düşüklüğüne uğradığına ilişkin tarafsız bir göstergenin bulunması durumunda değer düşüklüğüne uğradığı varsayılır ve değer düşüklüğü zararı oluşur.

VHV Reasürans Anonim Şirketi

31 Aralık 2025 Tarihi İtibarıyla Hazırlanan
Konsolide Olmayan Finansal Tablolara İlişkin Dipnotlar

(Para Birimi: Türk Lirası (TL) olarak ifade edilmiştir.)

2 Önemli muhasebe politikalarının özeti (devamı)

2.9 Varlıklarda değer düşüklüğü (devamı)

Finansal varlıklarda değer düşüklüğü (devamı)

Alacaklar, tahsil edilememe riskine karşı özel karşılıkları düşüldükten sonraki net tutarlarıyla gösterilmiştir. Kredi ve alacaklar tutarlarının tahsil edilemeyecek olduğunu düzenli incelemeler neticesinde gösteren bir durumun söz konusu olması halinde alacaklar için tahsil edilebileceği tutara kadar özel karşılık ayrılmaktadır. Sermaye araçlarının geri kazanılabilir tutarı o aracın gerçeğe uygun değeridir. Gerçeğe uygun değerleriyle ölçülen borçlanma araçlarının geri kazanılabilir tutarı tahmini gelecekteki nakit akımlarının piyasadaki faiz oranları ile bugünkü değere indirgenmiş halini ifade eder.

Değer düşüklüğü kayıtlara alındıktan sonra oluşan bir olay eğer değer düşüklüğünün geri çevrilmesini nesnel olarak sağlıyorsa değer düşüklüğü geri çevrilir. İtfa edilmiş maliyet ile ölçülen finansal varlıklar ile satılmaya hazır finansal varlık olarak sınıflandırılmış borçlanma senetlerindeki değer düşüklüğünün geri çevrilmesi gelir tablosundan yapılır. Satılmaya hazır finansal varlık olarak sınıflandırılmış sermaye araçlarından oluşan finansal varlıklardaki değer düşüklüğünün geri çevrilmesi ise doğrudan özkaynaklardan yapılır.

Duran varlıklarda değer düşüklüğü

Şirket, her raporlama döneminde varlıklarının değer düşüklüğüne uğramış olabileceğine dair herhangi bir belirtinin bulunup bulunmadığını değerlendirmektedir. Böyle bir belirtinin mevcut olması durumunda ilgili varlığın geri kazanılabilir tutarını TMS 36 – *Varlıklarda Değer Düşüklüğüne İlişkin Türkiye Muhasebe Standardı* çerçevesinde tahmin etmekte ve geri kazanılabilir tutarın ilgili varlığın defter değerinin altında olması durumunda değer düşüklüğü karşılığı ayırmaktadır.

Dönemin karşılık giderleri 47 – *Diğer* notunda detaylı olarak sunulmuştur.

2.10 Türev finansal araçlar

Raporlama dönemi sonu itibarıyla Şirket'in türev finansal araçları bulunmamaktadır (31 Aralık 2024: Bulunmamaktadır).

2.11 Finansal varlıkların netleştirilmesi

Finansal varlıklar ve borçlar, Şirket'in netleştirmeye yönelik bir hakka veya yaptırım gücüne sahip olması ve ilgili finansal aktif ve pasifi net tutarları üzerinden tahsil etme/ödeme niyetinde olması veya ilgili finansal varlığı ve borcu eşzamanlı olarak sonuçlandırma hakkına sahip olması durumlarında bilançoda net tutarları üzerinden gösterilmektedir.

Gelir ve giderler, sadece Raporlama Standartları'nca izin verildiği sürece veya Şirket'in alım satım işlemleri gibi benzer işlemler sonucu oluşan kar ve zararlar için net olarak gösterilmektedir.

2.12 Nakit ve nakit benzeri varlıklar

Nakit akış tablolarının hazırlanmasına esas olan “*nakit ve nakit benzerleri*”; Şirket'in serbest kullanımında olan veya bloke olarak tutulmayan kasa, alınan çekler, diğer nakit ve nakit benzeri varlıklar ve vadesiz banka mevduatları ile orijinal vadesi üç aydan kısa olan bankalardaki vadeli mevduatlar olarak tanımlanmaktadır.

VHV Reasürans Anonim Şirketi

31 Aralık 2025 Tarihi İtibarıyla Hazırlanan
Konsolide Olmayan Finansal Tablolara İlişkin Dipnotlar
(Para Birimi: Türk Lirası (TL) olarak ifade edilmiştir.)

2 Önemli muhasebe politikalarının özeti (devamı)

2.13 Sermaye

Şirket'in sermayesinde doğrudan veya dolaylı hakimiyeti söz konusu olan sermaye grubu toplam %100 pay ile VHV International SE ("VHV Grubu") 'dir. 31 Aralık 2025 ve 2024 tarihleri itibarıyla, Şirket'in sermaye ve ortaklık yapısı aşağıdaki gibidir:

Adı	31 Aralık 2025		31 Aralık 2024	
	Pay tutarı (TL)	Pay oranı (%)	Pay tutarı (TL)	Pay oranı (%)
VHV International SE	703.500.000	100	703.500.000	100
Ödenmiş sermaye	703.500.000	100	703.500.000	100

İstanbul Ticaret Sicil Müdürlüğü tarafından 18 Ekim 2024 tarihinde tescil edilen 17 Eylül 2024 tarih ve 2024/3 Sayılı Yönetim Kurulu kararı ile Şirketimizin ortaklık yapısındaki değişiklik ile VHV Allgemeine Versicherung AG'nin pay sahipliği %0'a düşmüş ve VHV International SE'nin Şirket nezdindeki sermaye payı %0'dan %100'e yükselmiş ve tek pay sahibi VHV International SE olmuştur.

Dönem içinde yapılan sermaye artırımları ve kaynakları

Yoktur.

Sermayeyi temsil eden hisse senetlerine tanınan imtiyazlar

Sermayeyi temsil edilen hisse senetlerine tanınan herhangi bir imtiyaz bulunmamaktadır.

Şirket'te kayıtlı sermaye sistemi

Yoktur.

Şirket'in geri satın alınan kendi hisseleri

Yoktur.

2.14 Sigorta ve yatırım sözleşmeleri - sınıflandırma

Poliçe sahibinin olumsuz etkilenmesine neden olan, önceden tanımlanmış gelecekteki belirsiz bir olayın (sigorta ile teminat altına alınan olay) gerçekleşmesi durumunda, Şirket'in poliçe sahibinin zararını tazmin etmeyi kabul etmek suretiyle önemli bir sigorta riskini kabullendiği sözleşmeler sigorta sözleşmesi olarak sınıflandırılmaktadır. Sigorta riski, finansal risk dışında kalan riskleri kapsamaktadır. Sigorta sözleşmeleri kapsamında alınmış olan bütün primler yazılan primler hesabı altında gelir olarak muhasebeleştirilmektedir.

Değişkeni sözleşmenin taraflarından birine özgü olmayan finansal olmayan bir değişken durumunu hesaba katan belirli bir faiz oranı, finansal araç fiyatı, mal fiyatı, döviz kuru, faiz veya fiyat endeksleri, kredi notu ya da kredi endeksi veya diğer değişkenlerin bir veya daha fazlasındaki yalnızca değişikliklere dayanan ödemeyi yapmayı öngören sözleşmeler yatırım sözleşmeleri olarak sınıflandırılmaktadır.

Şirket, sigorta risklerini devralırken reasürör olarak, diğer bir sigortacı (sedan işletme) ile sigorta sözleşmelerinin bir türü olan reasürans sözleşmeleri yapmakta, sigorta riskleri devrederken ise retrocedan olarak, diğer bir retrosezyoner (retrocedan işletme) ile reasürans sözleşmelerinin bir türü olan retrosezyon sözleşmeleri yaparak sigorta risklerini devretmektedir. Raporlama dönemi itibarıyla, Şirket'in önceden belirlenmiş bir riski teminat altına alan yatırım sözleşmesi olarak sınıflandırılmış sözleşmesi bulunmamaktadır.

VHV Reasürans Anonim Şirketi

31 Aralık 2025 Tarihi İtibarıyla Hazırlanan
Konsolide Olmayan Finansal Tablolara İlişkin Dipnotlar

(Para Birimi: Türk Lirası (TL) olarak ifade edilmiştir.)

2 Önemli muhasebe politikalarının özeti (devamı)

2.15 Sigorta ve yatırım sözleşmelerinde isteğe bağlı katılım özellikleri

Sigorta ve yatırım sözleşmelerindeki isteğe bağlı katılım özelliği, garanti edilen faydalara ilaveten, aşağıda yer alan ek faydalara sahip olmaya yönelik sözleşmeye dayalı bir haktır.

(i) Sözleşmeye dayalı toplam faydaların önemli bir kısmını teşkil etmeye namzet;

(ii) Tutarı ve zamanlaması sözleşme gereği ihraç edenin takdirinde olan; ve

(iii) Sözleşme gereği aşağıdakilere dayalı olan:

(1) Belirli bir sözleşmeler havuzunun veya belirli bir sözleşme türünün performansına;

(2) İhraç eden tarafından elde tutulan belirli bir varlık havuzunun gerçekleşmiş ve/veya gerçekleşmemiş yatırım gelirlerine; veya

(3) Sözleşme ihraç eden şirketin, fonun veya başka bir işletmenin kar veya zararına,

Şirket'in raporlama dönemi itibarıyla, isteğe bağlı katılım özelliği olan sigorta veya yatırım sözleşmesi bulunmamaktadır.

2.16 İsteğe bağlı katılım özelliği olmayan yatırım sözleşmeleri

Şirket'in raporlama dönemi itibarıyla, isteğe bağlı katılım özelliği olmayan yatırım sözleşmesi bulunmamaktadır.

2.17 Borçlar

Finansal yükümlülükler; başka bir işletmeye nakit ya da başka bir finansal varlık verilmesini gerektirecek işlemler sonucunda oluşan yükümlülükleri ifade etmektedir. Şirket'in finansal tablolarında finansal yükümlülükler, etkin faiz yöntemine göre itfa edilmiş maliyet bedelleri üzerinden gösterilmektedir. Bir finansal yükümlülük ödendiğinde kayıtlardan çıkarılmaktadır.

VHV Reasürans Anonim Şirketi

31 Aralık 2025 Tarihi İtibarıyla Hazırlanan
Konsolide Olmayan Finansal Tablolara İlişkin Dipnotlar

(Para Birimi: Türk Lirası (TL) olarak ifade edilmiştir.)

2 Önemli muhasebe politikalarının özeti (devamı)

2.18 Vergiler

Kurumlar vergisi

15 Temmuz 2023 tarih 7456 sayılı kanunun 21. maddesi ile 5520 sayılı Kanunun “Kurumlar vergisi ve geçici vergi oranı” başlıklı 32. maddesinin birinci fıkrasında yapılan değişiklikle; bankalar, finansal kiralama, faktoring, finansman ve tasarruf finansman şirketleri, elektronik ödeme ve para kuruluşları, yetkili döviz müesseseleri, varlık yönetim şirketleri, sermaye piyasası kurumları ile sigorta ve reasürans şirketleri ve emeklilik şirketlerinin kurum kazançları üzerinden kurumlar vergisi oranının %30 olarak uygulanması hükme bağlanmıştır.

Bu oran, kurumların ticari kazancına vergi yasaları gereğince indirimi kabul edilmeyen giderlerin ilave edilmesi, vergi yasalarında yer alan istisna (iştirak kazançları istisnası gibi) ve diğer indirimlerin düşülmesi sonucu bulunacak vergi matrahına uygulanır. Kar dağıtılmadığı takdirde başka bir vergi ödenmemektedir.

Türkiye’deki bir işyeri ya da daimî temsilcisi aracılığı ile gelir elde eden kurumlar ile Türkiye’de yerleşik kurumlara ödenen kar paylarından (temettü) stopaj yapılmaz. Bunlar dışındaki kurumlara yapılan temettü ödemeleri üzerinde %10 oranında stopaj uygulanır. Dar mükellef kurumlara ve gerçek kişilere yapılan kar dağıtımlarına ilişkin stopaj oranlarının uygulanmasında, ilgili Çifte Vergilendirmeyi Önleme Anlaşmalarında yer alan uygulamalar da göz önünde bulundurulur. Karın sermayeye ilavesi, kar dağıtımı sayılmaz ve stopaj uygulanmaz.

Geçici vergiler o yıl kazançlarının tabi olduğu kurumlar vergisi oranında hesaplanarak ödenir. Yıl içinde ödenen geçici vergiler, o yılın yıllık kurumlar vergisi beyannamesi üzerinden hesaplanan kurumlar vergisine mahsup edilebilmektedir.

Türk vergi mevzuatına göre beyanname üzerinde gösterilen mali zararlar 5 yılı aşmamak kaydıyla dönem kurum kazancından indirilebilirler.

Türkiye’de ödenecek vergiler konusunda vergi otoritesi ile mutabakat sağlamak gibi bir uygulama bulunmamaktadır. Kurumlar vergisi beyannameleri hesap döneminin kapandığı ayı takip eden dördüncü ayın son günü akşamına kadar bağlı bulunulan vergi dairesine verilir. Bununla beraber, vergi incelemesine yetkili makamlar beş yıl zarfında muhasebe kayıtlarını inceleyebilir ve hatalı işlem tespit edilirse ödenecek vergi miktarları değişebilir.

VUK kapsamında hazırlanan 31 Aralık 2023 tarihli mali tablolar enflasyon düzeltmesine tabi tutulmuştur. Enflasyon düzeltmesinden kaynaklanan kâr/zarar farkı, geçmiş yıllar kâr/zarar hesaplarında gösterilmiş ancak kurumlar vergisi matrahını etkilememiştir. 2024 hesap döneminde, geçici vergi dönemleri de dahil olmak üzere, yapılan enflasyon düzeltmesinden kaynaklanan kar/zarar farkları, vergiye tabi kazancın tespitinde dikkate alınmamıştır. 25 Aralık 2025 tarih ve 33118 sayılı Resmi Gazete’de yayımlanan 7571 sayılı kanun ile VUK’a eklenen Geçici 37’inci madde ile kurumlar, 2025, 2026 ve 2027 hesap dönemlerinde enflasyon düzeltmesine ilişkin şartların oluşup oluşmadığına bakılmaksızın mali tablolarını enflasyon düzeltmesine tabi tutmayacaktır.

VHV Reasürans Anonim Şirketi

31 Aralık 2025 Tarihi İtibarıyla Hazırlanan
Konsolide Olmayan Finansal Tablolara İlişkin Dipnotlar

(Para Birimi: Türk Lirası (TL) olarak ifade edilmiştir.)

2 Önemli muhasebe politikalarının özeti (devamı)

2.18 Vergiler (devamı)

Ertelenmiş vergi

Ertelenmiş vergi borcu veya varlığı, TMS 12 – *Gelir Vergileri* standardı uyarınca varlıkların ve borçların finansal tablolarda gösterilen değerleri ile yasal vergi matrahı hesabında dikkate alınan tutarları arasındaki “geçici farklar” üzerinden vergi etkilerinin hesaplanmasıyla belirlenmektedir. Vergi mevzuatına göre varlıkların ya da borçların iktisap tarihinde oluşan mali ya da ticari karı etkilemeyen farklar bu hesaplamamızın dışında tutulmaktadır.

Hesaplanan ertelenmiş vergi varlıkları ile ertelenmiş vergi yükümlülükleri, finansal tablolarda, sadece Şirket’in cari vergi varlıklarını, cari vergi yükümlülükleri ile netleştirmek için yasal bir hakkı varsa net olarak gösterilmektedir.

Varlıkların değerlendirilmesi sonucu oluşan değerlendirme farkları gelir tablosunda muhasebeleştirilmişse, bunlara ilişkin cari dönem kurumlar vergisi ile ertelenmiş vergi geliri veya gideri de gelir tablosunda muhasebeleştirilmektedir. İlgili varlıkların değerlendirilmesi sonucu oluşan değerlendirme farkları doğrudan doğruya özkaynak hesaplarında muhasebeleştirilmişse, ilgili vergi etkileri de doğrudan özkaynak hesaplarında muhasebeleştirilmektedir.

15 Temmuz 2023 itibarıyla; 5520 sayılı Kanunda taşınmaz satış kazançları için öngörülen %50 oranındaki vergi istisnası kaldırılmıştır. Bununla birlikte bu istisna 15 Temmuz 2023 tarihinden önce işletmelerin aktifinde yer alan taşınmazların satışlarında %25 olarak uygulanacaktır. Söz konusu değişiklik cari dönem ertelenmiş vergi hesaplamalarında yapılmıştır. 31 Aralık 2025 dönemi itibarıyla geçerli kurumlar vergisi oranı %30 olduğu için geçici farklar için %30 vergi oranı kullanılmıştır. (31 Aralık 2024: %30)

Transfer fiyatlandırması

Kurumlar Vergisi Kanunu’nun 13’üncü maddesinin transfer fiyatlandırması yoluyla “örtülü kazanç dağıtım” başlığı altında transfer fiyatlandırması konusu işlenmekte olup; 18 Kasım 2007 tarihinde yayımlanan “Transfer Fiyatlandırması Yoluyla Örtülü Kazanç Dağıtım Hakkında Genel Tebliğ”i bu konu hakkında uygulamadaki detayları belirlemiştir.

İlgili tebliğe göre, eğer vergi mükellefleri ilgili kuruluşlarla (kişilerle), fiyatlandırmaları emsallere uygunluk ilkesi çerçevesinde yapılmayan ürün, hizmet veya mal alım ve satım işlemlerine giriyorlarsa, ilgili kârlar transfer fiyatlaması yoluyla örtülü bir şekilde dağıtıldığı kanaatine varılacaktır. Bu tarz transfer fiyatlaması yoluyla örtülü kar dağıtımları kurumlar vergisi açısından vergi matrahından indirilemeyecektir.

VHV Reasürans Anonim Şirketi

31 Aralık 2025 Tarihi İtibarıyla Hazırlanan
Konsolide Olmayan Finansal Tablolara İlişkin Dipnotlar

(Para Birimi: Türk Lirası (TL) olarak ifade edilmiştir.)

2 Önemli muhasebe politikalarının özeti (devamı)

2.19 Çalışanlara sağlanan faydalar

Kıdem tazminatı karşılığı

Türk İş Kanunu'na göre, Şirket bir senesini doldurmuş olan ve istifa veya kötü davranış dışındaki sebeplerden Şirket'le ilişkisi kesilen veya hizmet yılını dolduran ve emekliliğini kazanan, askere çağrılan veya vefat eden personeli için kıdem tazminatı ödemekle yükümlüdür. Ödenecek tazminat her hizmet yılı için bir aylık maaş tutarı kadardır ve bu miktar 31 Aralık 2025 tarihi itibarıyla, hükümet tarafından belirlenen 53.920 TL ile sınırlandırılmıştır (31 Aralık 2024: 41.828 TL).

TMS 19 – *Çalışanlara Sağlanan Faydalar* standardı kıdem tazminatı karşılığı hesaplamasında aktüeryal metotların kullanılmasını gerektirmektedir. Revize edilen TMS 19 uyarınca, önceki dönemlerde gelir tablosunda muhasebeleştirilmekte olan aktüeryal kazanç ve kayıplar, cari dönem finansal tablolarında özkaynaklar içerisinde muhasebeleştirilmiş ve yenilenen standart uyarınca gerekli açıklamalar yapılmıştır. 31 Aralık 2025 tarihi itibarıyla kullanılan aktüeryal tahminler şöyledir:

	31 Aralık 2025	31 Aralık 2024
İskonto oranı	3,31%	2,94%
Beklenen maaş/tavan artış oranı	23,03%	17,50%
Tahmin edilen personel devir hızı	27,10%	22,00%

Yukarıda belirtilen beklenen maaş/limit artış oranı hükümetin yıllık enflasyon tahminlerine göre belirlenmiştir.

Çalışanlara sağlanan diğer faydalar

Şirket, çalışanlarının bir hesap dönemi boyunca sunduğu hizmetler karşılığında ödenmesi beklenen iskonto edilmemiş, çalışanlara sağlanan kısa vadeli faydalar için finansal tablolarında *TMS 19* kapsamında karşılık ayırmaktadır.

2.20 Karşılıklar

Geçmiş olaylardan kaynaklanan mevcut bir yükümlülüğün bulunması, yükümlülüğün yerine getirilmesinin muhtemel olması ve yükümlülük tutarının güvenilir bir şekilde ölçülebilmesi durumunda söz konusu karşılık muhasebeleştirilmektedir. Karşılıklar, raporlama dönemi itibarıyla yükümlülüğün yerine getirilmesi için yapılacak harcamanın Şirket yönetimi tarafından yapılan en iyi tahminine göre hesaplanır ve etkisinin önemli olduğu durumlarda bugünkü değerine indirmek suretiyle iskonto edilir. Tutarın yeterince güvenilir olarak ölçülemediği ve yükümlülüğün yerine getirilmesi için Şirket'ten kaynak çıkma ihtimalinin bulunmadığı durumlarda söz konusu yükümlülük "koşullu" olarak kabul edilmekte ve dipnotlarda açıklanmaktadır.

Koşullu varlıklar geçmiş olaylardan kaynaklanan ve Şirket'in tam anlamıyla kontrolünde bulunmayan, bir veya daha fazla kesin mahiyette olmayan olayın ileride gerçekleşip gerçekleşmemesi ile teyit edilecek olan varlıklardır. Şirket, koşullu varlıkları finansal tablolara yansıtılmamaktadır ancak ilgili gelişmelerin finansal tablolarda doğru olarak yansıtılmalarını teminen koşullu varlıklarını sürekli olarak değerlendirmeye tabi tutmaktadır. Ekonomik faydanın Şirket'e girmesi neredeyse kesin hale gelmesi durumunda ilgili varlık ve buna ilişkin gelir, değişikliğin olduğu dönemin finansal tablolarına dahil edilmekte, ekonomik fayda girişinin muhtemel hale gelmesi durumunda ise söz konusu koşullu varlık finansal tablo dipnotlarında gösterilmektedir.

VHV Reasürans Anonim Şirketi

31 Aralık 2025 Tarihi İtibarıyla Hazırlanan
Konsolide Olmayan Finansal Tablolara İlişkin Dipnotlar

(Para Birimi: Türk Lirası (TL) olarak ifade edilmiştir.)

2 Önemli muhasebe politikalarının özeti (devamı)

2.21 Gelir ve giderlerin muhasebeleştirilmesi

Yazılan primler

Yazılan primler, Şirket'in reasürör sıfatıyla sigorta ve reasürans şirketlerinden devraldığı prim gelirlerinden oluşmaktadır. Yazılan brüt primler üzerinden retroesyoner firmalara devredilen primler kar/zarar hesaplarında "reasüröre devredilen primler" içerisinde gösterilmek suretiyle muhasebeleştirilmektedir. Prim gelirlerinin tahakkuku sedan şirketlerin, anlaşmalı devirler (treteler) için üç ayda bir ekstre ve ihtiyari devirler için aylık bordro göndermelerinden sonra yapılmaktadır.

Ödenen tazminatlar

Ödenen tazminatlar, Şirket'in sigorta ve reasürans şirketlerinden devraldığı sigorta risklerine istinaden risk gerçekleşmesi durumunda reasürör sıfatıyla yapmak durumunda olduğu tazminat ödemelerinden oluşmaktadır. Şirket, gerçekleşen risklere ilişkin sigorta şirketlerince kendisine yapılan bildirimler çerçevesinde tazminat ödemelerini gerçekleştirmektedir. 31 Aralık 2025 itibarıyla Şirket'in ödenen tazminat tutarı net 406.885.557 TL'dir (31 Aralık 2024: 215.501.387 TL). Bu bildirimlerin belirli bir dönemi olmayıp risk devri yapan şirketlerin inisiyatifinde kalmaktadır.

Alınan ve ödenen komisyonlar

Reasürör sıfatıyla devralınan primlerle ilgili sigorta ve broker şirketlerine ödenen komisyon giderleri ile devredilen primler karşılığında retroesyonerlerden alınan komisyon gelirleri sırasıyla ertelenmiş komisyon giderleri ve ertelenmiş komisyon gelirleri hesaplarında dikkate alınmak suretiyle tahakkuk esasına göre poliçenin ömrü boyunca faaliyet sonuçlarına yansıtılmaktadır.

Faiz gelir ve giderleri

Faiz gelir ve giderleri, tahakkuk esasına göre etkin faiz yöntemi kullanılarak muhasebeleştirilmektedir. Etkin faiz, finansal varlık ya da yükümlülüğün ömrü süresince tahmin edilen nakit ödemeleri ve akımlarını defter değerine iskontoleyen orandır. Etkin faiz oranı bir finansal varlık ya da yükümlülüğün kayıtlara alınmasıyla hesaplanmakta ve müteakip olarak değiştirilmemektedir.

Etkin faiz oranı hesaplaması, etkin faizin ayrılmaz bir parçası olan iskonto ve primleri, ödenen ya da alınan ücret ve komisyonları ve işlem maliyetlerini kapsamaktadır. İşlem maliyetleri, gerçeğe uygun değer farkı kar/zarara yansıtılan finansal varlıklar hariç olmak üzere finansal bir varlık ya da yükümlülüğün iktisap edilmesi, ihraç edilmesi ya da elden çıkarılması ile direkt ilişkili olan ek maliyetlerdir.

Ticari gelir/gider

Ticari gelir/gider, gerçeğe uygun değer farkı kar veya zarara yansıtılan finansal varlıklar ile satılmaya hazır finansal varlıkların elden çıkarılması sonucu ortaya çıkan kazanç ve kayıpları içermektedir. Ticari gelir ve ticari gider, ilişikteki finansal tablolarda sırasıyla "Finansal yatırımların nakde çevrilmesinden elde edilen kârlar" ve "Yatırımların nakde çevrilmesi sonucunda oluşan zararlar" hesapları içerisinde gösterilmiştir.

Temettü

Temettü gelirleri, ilgili temettüyü elde etme hakkının ortaya çıkması ile muhasebeleştirilmektedir.

VHV Reasürans Anonim Şirketi

31 Aralık 2025 Tarihi İtibarıyla Hazırlanan
Konsolide Olmayan Finansal Tablolara İlişkin Dipnotlar

(Para Birimi: Türk Lirası (TL) olarak ifade edilmiştir.)

2 Önemli muhasebe politikalarının özeti (devamı)

2.22 Kiralama işlemleri

Finansal kiralama yoluyla edinilen maddi duran varlıklar Şirket'in aktifinde varlık, pasifinde ise finansal kiralama işlemlerinden borçlar olarak kaydedilmektedir. Bilançoda varlık ve borç olarak yer alan tutarların tespitinde, varlıkların gerçeğe uygun değerleri ile kira ödemelerinin bugünkü değerlerinden küçük olanı esas alınarak, kiralamadan doğan finansman maliyetleri, kiralama süresi boyunca sabit bir faiz oranı oluşturacak şekilde dönemlere yayılmaktadır.

Finansal kiralama yoluyla edinilen varlıkların değerinde meydana gelmiş düşüş ve varlıklardan gelecekte beklenen yarar, varlığın defter değerinden düşükse, kiralanan varlıklar net gerçekleşebilir değeri ile değerlendirilmektedir. Finansal kiralama yoluyla alınan varlıklara, maddi duran varlıklar için uygulanan esaslara göre amortisman hesaplanmaktadır.

Kullanım hakkı varlıkları

Şirket, kullanım hakkı varlıklarını finansal kiralama sözleşmesinin başladığı tarihte muhasebeleştirilmektedir (örneğin, ilgili varlığın kullanım için uygun olduğu tarih itibarıyla). Kullanım hakkı varlıkları, maliyet bedelinden birikmiş amortisman ve değer düşüklüğü zararları düşülerek hesaplanır. Finansal kiralama borçlarının yeniden değerlendirilmesi durumunda bu rakam da düzeltilir. Kullanım hakkı varlığının maliyeti aşağıdakileri içerir:

- (a) kira yükümlülüğünün ilk ölçüm tutarı,
- (b) kiralamanın fiilen başladığı tarihte veya öncesinde yapılan tüm kira ödemelerinden, alınan tüm kiralama teşviklerinin düşülmesiyle elde edilen tutar ve
- (c) Şirket tarafından katlanılan tüm başlangıçtaki doğrudan maliyetler. Dayanak varlığın mülkiyetinin kiralama süresi sonunda Şirket'e devri makul bir şekilde kesinleşmediği sürece, Şirket kullanım hakkı varlığını, kiralamanın fiilen başladığı tarihten dayanak varlığın yararlı ömrünün sonuna kadar amortismanına tabi tutmaktadır. Kullanım hakkı varlıkları değer düşüklüğü değerlendirmesine tabidir.

Kira Yükümlülükleri

Şirket kira yükümlülüğünü kiralamanın fiilen başladığı tarihte ödenmemiş olan kira ödemelerinin bugünkü değeri üzerinden ölçmektedir. Kiralamanın fiilen başladığı tarihte, kira yükümlülüğünün ölçümüne dâhil edilen kira ödemeleri, dayanak varlığın kiralama süresi boyunca kullanım hakkı için yapılacak ve kiralamanın fiilen başladığı tarihte ödenmemiş olan aşağıdaki ödemelerden oluşur:

- (a) Sabit ödemeler,
- (b) İlk ölçümü kiralamanın fiilen başladığı tarihte bir endeks veya oran kullanılarak yapılan, bir endeks veya orana bağlı değişken kira ödemeleri,
- (c) Kalıntı değer taahhütleri kapsamında Şirket tarafından ödenmesi beklenen tutarlar
- (d) Şirket'in satın alma opsiyonunu kullanacağından makul ölçüde emin olması durumunda bu opsiyonun kullanım fiyatı
- (e) Kiralama süresinin Şirket'in kiralamayı sonlandırmak için bir opsiyon kullanacağını göstermesi durumunda, kiralamanın sonlandırılmasına ilişkin ceza ödemeleri.

Bir endekse veya orana bağlı olmayan değişken kira ödemeleri, ödemeyi tetikleyen olayın veya koşulun gerçekleştiği dönemde gider olarak kaydedilmektedir.

Şirket kiralama süresinin kalan kısmı için revize edilmiş iskonto oranını, kiralamadaki zımnî faiz oranının kolaylıkla belirlenebilmesi durumunda bu oran olarak; kolaylıkla belirlenememesi durumunda ise Şirket'in yeniden değerlendirmenin yapıldığı tarihteki alternatif borçlanma faiz oranı olarak belirlemektedir.

VHV Reasürans Anonim Şirketi

31 Aralık 2025 Tarihi İtibarıyla Hazırlanan
Konsolide Olmayan Finansal Tablolara İlişkin Dipnotlar

(Para Birimi: Türk Lirası (TL) olarak ifade edilmiştir.)

2 Önemli muhasebe politikalarının özeti (devamı)

2.22 Kiralama işlemleri (devamı)

Şirket kiralamanın fiilen başladığı tarihten sonra, kira yükümlülüğünü aşağıdaki şekilde ölçer:

- Defter değerini, kira yükümlülüğündeki faizi yansıtacak şekilde artırır, ve
- Defter değerini, yapılan kira ödemelerini yansıtacak şekilde azaltır.

Buna ek olarak, kiralama süresinde bir değişiklik, özü itibarıyla sabit kira ödemelerinde bir değişiklik veya dayanak varlığı satın alma opsiyonuna ilişkin yapılan değerlendirmede bir değişiklik olması durumunda, finansal kiralama yükümlülüklerinin değeri yeniden ölçülmektedir.

Kiralama sözleşmeleri ile ilgili olarak hesaplanan kullanım hakkı varlığı, “Maddi Varlıklar” hesabında muhasebeleştirilmektedir.

Kiralama yükümlüğü üzerindeki faiz gideri “Yatırım Yönetim Gideri – Faiz Dahil” hesabında, kullanım hakkı varlığının amortisman gideri ise “Amortisman ve İtfa Payı Giderleri” hesabı içerisinde muhasebeleştirilmektedir.

Faaliyet kiralamalarına ilişkin sözleşmelerin süreleri ve uygulanan iskonto oranlarına ilişkin bilgiler aşağıdaki gibidir:

Faaliyet kiralamasına konu varlıklar	Sözleşme süresi (Yıl)	İskonto oranı - TL (%)
Binalar	1-5 yıl	1,5-24,12
Araçlar	2-3 yıl	24,12-35,94

2.23 Kar payı dağıtımı

27 Mart 2025 tarihinde gerçekleştirilen Şirket Olağan Genel Kurul Toplantısı’nda alınan karara göre oybirliği ile 2024 yılı karının dağıtılmayacağı kararı alınmıştır.

Temettü borçları kar dağıtımının bir unsuru olarak beyan edildiği dönemde yükümlülük olarak finansal tablolara yansıtılır.

2.24 Kazanılmamış primler karşılığı

7 Ağustos 2007 tarih ve 26606 sayılı Resmi Gazete’de yayımlanarak 1 Ocak 2008 tarihinden itibaren yürürlüğe giren “Sigorta ve Reasürans ile Emeklilik Şirketlerinin Teknik Karşılıklarına ve Bu Karşılıkların Yatırılacağı Varlıklara İlişkin Yönetmelik” (“Teknik Karşılıklar Yönetmeliği”) uyarınca, kazanılmamış primler karşılığı, yürürlükte bulunan sigorta sözleşmeleri için tahakkuk etmiş primlerin herhangi bir komisyon veya diğer bir indirim yapılmaksızın brüt olarak gün esasına göre ertesi hesap dönemi veya hesap dönemlerine sarkan kısmından oluşmaktadır. Bununla birlikte;

- gün veya 1/24 esasına göre hesaplama yapılması mümkün olmayan reasürans ve retroesyon işlemlerinde, kazanılmamış primler karşılığının 1/8 esasına göre hesaplanmasına,

- belirli bir bitiş tarihi olmayan emtea nakliyat sigortası sözleşmelerinde, son üç ayda tahakkuk etmiş primlerden sonra kalan tutarın %50’sinin kazanılmamış primler karşılığı olarak hesaplanmasına imkan verilmektedir. Bu çerçevede Şirket, kazanılmamış primler karşılığını, bölüşmeli reasürans anlaşmaları için trete sözleşmeleri kapsamında devredilen primler üzerinden 1/8 esasına göre, belirli bir bitiş tarihi olmayan emtea nakliyat sözleşmelerinde son 3 ayda tahakkuk eden primlerin %50’sini dikkate alarak hesaplanmaktadır. İhtiyari iş kabulleri ve bölüşmesiz reasürans anlaşmaları için ise sözleşmenin başlangıç ve bitiş tarihlerini göz önünde bulundurmak kaydıyla gün esasına göre hesaplanmaktadır. Şirket’in retroesyon sıfatıyla devrettiği primler için kazanılmamış primler karşılığı aynı şekilde hesaplanmaktadır.

Kazanılmamış primler karşılığı, matematik karşılık ayrılan sigorta sözleşmeleri hariç diğer sözleşmeler için ayrılmaktadır. Yıllık yenilenen sigorta teminatı içeren bir yıldan uzun süreli sigorta sözleşmelerinin yıllık sigorta teminatına karşılık gelen primleri için de kazanılmamış primler karşılığı hesaplanmaktadır.

VHV Reasürans Anonim Şirketi

31 Aralık 2025 Tarihi İtibarıyla Hazırlanan

Konsolide Olmayan Finansal Tablolara İlişkin Dipnotlar

(Para Birimi: Türk Lirası (TL) olarak ifade edilmiştir.)

2 Önemli muhasebe politikalarının özeti (devamı)

2.25 Muallak tazminat karşılığı

7 Ağustos 2007 tarih ve 26606 sayılı Resmi Gazete’de yayımlanarak yürürlüğe giren Sigorta ve Reasürans ile Emeklilik Şirketlerinin Teknik Karşılıklarına ve Bu Karşılıkların Yatırılacağı Varlıklara İlişkin Yönetmeliğin (Yönetmelik) “Muallak Tazminat Karşılığı” başlıklı 7’nci maddesine göre şirketler, tahakkuk etmiş ve hesaben tespit edilmiş ancak daha önceki hesap dönemlerinde veya cari hesap döneminde fiilen ödenmemiş tazminat bedelleri veya bu bedel hesaplanmamış ise tahmini bedelleri ile gerçekleşmiş ancak rapor edilmemiş tazminat bedelleri (“IBNR”) için muallak tazminat karşılığı ayırmak zorundadır.

Yönetmeliğe göre yeni faaliyete başlanan branşlara ilişkin hesaplamalarda, faaliyete başlandığı tarihten itibaren beş yıl boyunca şirket aktüeri tarafından yapılan hesaplamalara göre gerçekleşmiş ancak rapor edilmemiş muallak tazminat karşılığı ile muallak tazminat karşılığı yeterlilik farkı hesaplanır. Ayrıca, hasar dosya adedi olarak yetersiz olduğuna karar verildiği için aktüer tarafından büyük hasar ayıklaması yapılan branşlarda da, ayıklanan büyük hasarlar için yeterlilik farkı hesaplanacaktır. Muallak tazminat karşılığı yeterlilik farkının hesaplanmasına, bu farkın hesaplanacağı tablonun Bakanlığa gönderilmesine ve hesaplanan farkın muallak tazminat karşılığına ilave edilmesine ilişkin usul ve esaslar Bakanlıkça belirlenir. Muallak tazminat karşılığı reasürör payının hesabında, yürürlükte bulunan veya ilgili reasürans anlaşmalarının şartları dikkate alınır.

31 Aralık 2025 tarihi itibarıyla Gerçekleşmiş Ancak Rapor Edilmemiş Hasar Karşılıkları (GERK) hesaplaması gerçekleştirilmiştir. İhtiyari işler ve trete işleri için ayrıştırılarak hesaplama yapılmıştır. Yangın ve Doğal Afetler, Genel Sorumluluk, Finansal Kayıplar, Genel Zararlar ve Nakliyat branşlarında ihtiyari sözleşmelerden kaynaklı üretim ve hasar portföyü bulunmaktadır. Bu branşlarda AZMM yöntemleri kullanılarak GERK hesabı gerçekleştirilmiştir. Yangın ve Doğal Afetler, Nakliyat ve Genel Zararlar branşlarında Standart Zincir, Finansal Kayıplar branşında ise Bornhuetter Ferguson (BF) yöntemi, Genel Sorumluluk branşında ise Standart Zincir ve BF sonuçları kullanılarak GERK hesabı gerçekleştirilmiştir. Trete işlerine ait branşlarda 30 Eylül 2023 dönemine kadar Yangın ve Doğal Afetler hariç tüm branşlar için GERK hesabında, Şirket yetkililerince faaliyet kolu bazında tahmin edilen brüt ve retrosezyon nihai hasar prim (H/P) oranları kullanılmışken 31 Aralık 2024 dönemi itibarıyla Hastalık / Sağlık branşı hariç tüm branşlar için iş yılı bazlı üçgenler kullanılarak Standart Zincir yöntemiyle nihai hasar ve nihai prim tutarları hesaplanmış; bu tutarlar kullanılarak iş yılı bazında elde edilen nihai H/P oranları kullanılarak GERK hesaplanmıştır. Retrosezyoner payına düşen GERK tutarı ise ana branş bazlı olarak gerçekleşen hasar tutarındaki retrosezyoner payı üzerinden hesaplanmaktadır.

Şirket yukarıda açıklanan yöntem ile hesaplanan, 31 Aralık 2025 tarihi itibarıyla brüt 1.053.680.837 TL (31 Aralık 2024: 677.160.403 TL), net 295.092.002 TL IBNR tutarını finansal tablolara yansıtmıştır (31 Aralık 2024: 129.349.705 TL).

15 Eylül 2017 tarihinde yayımlanan 2017/02 sayılı “Muallak Tazminat Karşılığında Kaynaklanan Net Nakit Akışlarının İskonto Edilmesi Hakkında Genelge” ile şirketlere muallak tazminat karşılıklarından kaynaklanan net nakit akışlarını iskonto etme hakkı sunulmuştur. Şirket, raporlama döneminde muallak tazminat karşılığının Genel Sorumluluk branşında iskonto uygulamıştır ve 18/12/2025 tarihinde yayımlanan Muallak Tazminat Karşılığında Kaynaklanan Net Nakit Akışlarının İskonto Edilmesi Hakkındaki 2025/32 Sayılı Genelge’nin 7. maddesi, “Net nakit akışları finansal raporlama dönemi tarihi itibarıyla %29 oranı dikkate alınarak peşin değere iskonto edilir.” olarak belirlenmiştir. Şirket, %29 iskonto oranı dikkate alınarak 31 Aralık 2025 tarihi itibarıyla bulunan tutarlar kayıtlara yansıtılmıştır.

2.26 Matematik karşılıklar

Teknik Karşılıklar Yönetmeliği uyarınca hayat ve hayat dışı branşında faaliyet gösteren şirketler bir yıldan uzun süreli hayat, sağlık ve ferdi kaza sigorta sözleşmeleri için sigorta ettirenler ile lehtarlar olan yükümlülüklerini karşılamak üzere aktüeryal esaslara göre yeterli düzeyde matematik karşılık ayırmak zorundadır. Matematik karşılıklar, bir yıldan uzun süreli hayat sigortaları için tarifelerin onaylı teknik esaslarında belirtilen formül ve esaslara göre; Şirket’in ileride yerine getireceği yükümlülüklerinin peşin değeri ile sigorta ettiren tarafından ileride ödenecek primlerin bugünkü değeri arasındaki farkın bulunması şeklinde (prospektif yöntem) hesaplanmalıdır. Matematik karşılıklar sedan şirketler tarafından gönderilen veriler esas alınarak muhasebeleştirilmektedir.

VHV Reasürans Anonim Şirketi

31 Aralık 2025 Tarihi İtibarıyla Hazırlanan
Konsolide Olmayan Finansal Tablolara İlişkin Dipnotlar

(Para Birimi: Türk Lirası (TL) olarak ifade edilmiştir.)

2 Önemli muhasebe politikalarının özeti (devamı)

2.27 Devam eden riskler karşılığı

Teknik Karşılıklar Yönetmeliği kapsamında, şirketler, kazanılmamış primler karşılığını ayırırken yürürlükte bulunan sigorta sözleşmeleri dolayısıyla ortaya çıkabilecek hasar ve tazminatların ilgili sözleşmeler için ayrılmış kazanılmamış primler karşılığından fazla olma ihtimaline karşı, her hesap dönemi itibarıyla, son 12 ayı kapsayacak şekilde yeterlilik testi yapmak zorundadır. Bu test yapılırken, net kazanılmamış primler karşılığının beklenen net hasar prim oranı ile çarpılması gerekmektedir. Beklenen net hasar prim oranı, gerçekleşmiş hasarların (muallak hasar ve tazminatlar, net + ödenen hasarlar ve tazminatlar, net - devreden muallak hasar ve tazminatlar, net) kazanılmış prime (yazılan primler, net + devreden kazanılmamış primler karşılığı, net – kazanılmamış primler karşılığı, net) bölünmesi suretiyle bulunur. Kazanılmış primlerin hesaplamasında; devreden kazanılmamış primler karşılığı ile ilgili dönemin kazanılmamış primler karşılığı içinde net olarak gösterilen araçlara ödenen komisyonlar ile reasürörlerden alınan komisyonların ertelenen kısımları dikkate alınmaz.

17 Temmuz 2012 tarih ve 28356 sayılı Resmi Gazete’de yayımlanarak yürürlüğe giren “Sigorta ve Reasürans ile Emeklilik Şirketlerinin Teknik Karşılıklarına ve Bu Karşılıkların Yatırılacağı Varlıklara İlişkin Yönetmelikte Değişiklik Yapılmasına Dair Yönetmelik” ile yukarıda açıklanan net devam eden riskler karşılığının yanı sıra brüt devam eden riskler karşılığı uygulamaya alınmıştır. Her bir ana branş için hasar prim oranının %95’in üzerinde olması halinde, %95’i aşan oranın net kazanılmamış primler karşılığı ile çarpılması sonucunda bulunan tutar net devam eden riskler karşılığı, %95’i aşan oranın brüt kazanılmamış primler karşılığı ile çarpılması sonucunda bulunan tutar brüt devam eden riskler karşılığı olarak finansal tablolara o branşın kazanılmamış primler karşılığına ilave edilerek yansıtılmaktadır. Brüt tutar ile net tutar arasındaki fark reasürör payı olarak dikkate alınmaktadır. Bölüşmesiz reasürans anlaşmaları için ödenen tutarların ilgili döneme tekabül eden kısmı net prim hesabında devredilen prim olarak kabul edilmektedir.

Devam eden riskler karşılığı (“DERK”) hesaplamasının değiştirilen muallak tazminat karşılığı hesaplama yönteminin yaratacağı yanıltıcı etkiden arındırılmasını teminen, bir önceki dönemin muallak tazminat karşılığı da yeni yöntemle hesaplanmakta ve devreden muallak tazminat karşılığı olarak söz konusu yeni yöntemle göre hesaplanmış tutar devam eden riskler karşılığı hesabında kullanılmaktadır.

Şirket’in DERK hesabı “Sigorta ve Reasürans ile Emeklilik Şirketlerinin Teknik Karşılıklarına ve Bu Karşılıkların Yatırılacağı Varlıklara İlişkin Yönetmelik (“Yönetmelik”) te belirtildiği üzere bir yıllık Beklenen net hasar prim oranı, gerçekleşmiş hasarların (muallak tazminatlar (net) + ödenen tazminatlar (net) – devreden muallak tazminatlar (net)) kazanılmış prime (yazılan primler (net) + devreden kazanılmamış primler karşılığı (net) – kazanılmamış primler karşılığı (net)) bölünmesi suretiyle bulunur. Müsteşarlıkça belirlenecek branşlar için beklenen hasar prim oranının % 95’in üzerinde olması halinde, % 95’i aşan oranın net kazanılmamış primler karşılığı ile çarpılması sonucunda bulunan tutar net devam eden riskler karşılığı, % 95’i aşan oranın brüt kazanılmamış primler karşılığı ile çarpılması sonucunda bulunan tutar brüt devam eden riskler karşılığı olarak hesaplanır ve finansal tablolarda yer alır. Brüt tutar ile net tutar arasındaki fark ise reasürör payı olarak dikkate alınır.

T.C. Hazine ve Maliye Bakanlığı’nın 10 Aralık 2012 tarih ve 2012/15 sayılı genelgesi kapsamında devam eden riskler karşılığı hesaplaması ana branşlar bazında yapılmaktadır. 2022/27 sayılı “Devam Eden Riskler Karşılığına İlişkin Genelge” ile Şirketler için, DERK hesaplama yönteminin belirli branşlar için aktüeryal esaslara uygun sonuç vermemesi ve muhasebe yılı bazlı hesaplamaların dönemler arası zaman zaman ciddi farklılıklar oluşturması nedeniyle farklı hesaplama yöntemleri düzenlenmiştir. Bu durumda reasürans şirketleri iş yılı bazlı brüt hasar prim oranı hesaplaması yapabilmektedir. En az son üç yazım (iş) yılına ait toplam brüt gerçekleşen nihai hasar tutarı, toplam brüt kazanılan primlere (yazılan primler eksi kazanılmamış primler karşılığı) oranlanarak hesaplama yapılır. Şirket, Genelge ile tanımlanan yazım yılı esaslı hesaplamayı, ekonomik göstergelerde meydana gelen değişiklikler nedeniyle önemli ölçüde dalgalanma olması sebebiyle 31 Aralık 2025 itibarıyla sadece Yangın ve Doğal Afet ile Genel Zararlar branşlarında uygulamıştır.

İlgili test sonucu raporlama dönemi itibarıyla Şirket’in finansal tablolarında yer alan devam eden riskler karşılığı tutarı net 1.447.051 TL’dir (31 Aralık 2024: 34.835 TL).

VHV Reasürans Anonim Şirketi

31 Aralık 2025 Tarihi İtibarıyla Hazırlanan
Konsolide Olmayan Finansal Tablolara İlişkin Dipnotlar

(Para Birimi: Türk Lirası (TL) olarak ifade edilmiştir.)

2 Önemli muhasebe politikalarının özeti (devamı)

2.28 Dengeleme karşılığı

10 Kasım 2021 tarihinden itibaren yürürlüğe giren Teknik Karşılıklar Yönetmeliği ile birlikte şirketlerin takip eden hesap dönemlerinde meydana gelebilecek tazminat oranlarındaki dalgalanmaları dengelemek ve katastrofik riskleri karşılamak üzere kredi, kefalet ve deprem teminatları için dengeleme karşılığı ayırması gerekmektedir. İlk defa 2008 yılında uygulanmaya başlanan bu karşılık, her bir yıla tekabül eden kredi, kefalet ve deprem net primlerinin %12'si oranında hesaplanmaktadır. Net primin hesaplanmasında, bölüşmesiz reasürans anlaşmaları için ödenen tutarlar devredilen prim olarak telakki edilir. Karşılık ayrılmasına son beş finansal yılda yazılan net primlerin en yüksek tutarının %150'sine ulaşıncaya kadar devam edilir. Hasarın meydana gelmesi durumunda, reasüröre isabet eden miktarlar ile sözleşmede belirtilen muafiyet limitinin altında kalan miktarlar dengeleme karşılıklarından indirilemez. Verilen teminat nedeniyle ödenen tazminatlar varsa birinci yıl ayrılan karşılıklardan başlamak üzere ilk giren ilk çıkar yöntemine göre dengeleme karşılıklarından düşülür.

28 Temmuz 2010 tarih ve 27655 sayılı Resmi Gazete'de yayımlanarak yürürlüğe giren "Sigorta ve Reasürans ile Emeklilik Şirketlerinin Teknik Karşılıklarına ve Bu Karşılıkların Yatırılacağı Varlıklara İlişkin Yönetmelikte Değişiklik Yapılmasına Dair Yönetmelik" ile dengeleme karşılığı hesaplamasında birden fazla branşı kapsayan bölüşmesiz reasürans anlaşmaları için devredilen prim tutarının kefalet, deprem ve kredi branşlarına isabet eden kısmı, şirket tarafından başka bir hesaplama yöntemi öngörülmemişse, bu branşların toplam prim tutarı içerisindeki ağırlıkları dikkate alınarak belirlenmesi öngörülmüştür. Bölüşmesiz esasta kabul edilen işlerden sağlanan prim içindeki deprem, kefalet ve kredi primi payı, bölüşmeli esasta kabul edilen işlerdeki deprem, kefalet ve kredi prim payı nispetinde hesaplanmaktadır. Vefat teminatının verildiği hayat sigortalarında dengeleme karşılığı hesabında gerekli hesaplamayı yapabilecek veri seti bulunmadığından Şirket vefat priminin %11'ini deprem primi kabul etmekte ve bu tutarların %12'si oranında dengeleme karşılığı ayırmaktadır. Karşılık ayrılmasındaki beşinci yılın geçmesini müteakiben prim üretimi rakamına bağlı olarak karşılık rakamının bir önceki yılki bilançoda yer alan karşılık tutarına göre daha düşük çıkması durumunda aradaki fark özsermaye altında diğer kar yedekleri içerisinde gösterilmektedir. Özsermayeye aktarılan bu tutar yedek olarak tutulabileceği gibi sermaye aktarımına konu olabilir veya tazminat ödemelerinde kullanılabilir.

Dengeleme karşılıkları, ilişikteki finansal tablolarda uzun vadeli yükümlülükler içerisinde "diğer teknik karşılıklar" hesabında gösterilmiştir. Raporlama dönemi itibarıyla, 86.972.192 TL (31 Aralık 2024: 32.416.528 TL) tutarında dengeleme karşılığı ayrılmış olup, ilişikteki finansal tablolarda uzun vadeli yükümlülükler kısmında 'diğer teknik karşılıklar' hesabı içerisinde gösterilmiştir.

VHV Reasürans Anonim Şirketi

31 Aralık 2025 Tarihi İtibarıyla Hazırlanan
Konsolide Olmayan Finansal Tablolara İlişkin Dipnotlar

(Para Birimi: Türk Lirası (TL) olarak ifade edilmiştir.)

2 Önemli muhasebe politikalarının özeti (devamı)

2.29 İlişkili taraflar

Finansal tabloların amacı doğrultusunda aşağıdaki kriterlerden birinin varlığında taraf, Grup ile ilişkili sayılır:

(a) Söz konusu tarafın, doğrudan ya da dolaylı olarak bir veya birden fazla aracı yoluyla:

- İşletmeyi kontrol etmesi, işletme tarafından kontrol edilmesi ya da işletme ile ortak kontrol altında bulunması (ana ortaklıklar, bağlı ortaklıklar ve aynı iş dalındaki bağlı ortaklıklar dahil olmak üzere);
- Grup üzerinde önemli etkisinin olmasını sağlayacak payının olması; veya
- Grup üzerinde ortak kontrole sahip olması;

(b) Tarafın, Grup'un bir iştiraki olması;

(c) Tarafın, Grup'un ortak girişimci olduğu bir iş ortaklığı olması;

(d) Tarafın, Grup'un veya ana ortaklığının kilit yönetici personelinin bir üyesi olması;

(e) Tarafın, (a) ya da (d) de bahsedilen herhangi bir bireyin yakın bir aile üyesi olması;

(f) Tarafın; kontrol edilen, ortak kontrol edilen ya da önemli etki altında veya (d) ya da (e)'de bahsedilen herhangi bir bireyin doğrudan ya da dolaylı olarak önemli oy hakkına sahip olduğu bir işletme olması;

(g) Tarafın, işletmenin ya da işletme ile ilişkili taraf olan bir işletmenin çalışanlarına işten ayrılma sonrasında sağlanan fayda planları olması.

İlişkili taraflarla yapılan işlem ilişkili taraflar arasında kaynakların, hizmetlerin ya da yükümlülüklerin bir bedel karşılığı olup olmadığına bakılmaksızın transferidir.

Olağan faaliyetler nedeniyle ilişkili taraflarla bazı iş ilişkilerine girilebilir.

2.30 Hisse başına kazanç

Hisse başına kazanç, Şirket'in dönem net karının, dönemin ağırlıklı ortalama hisse senedi sayısına bölünmesi ile hesaplanmıştır. Türkiye'de firmalar mevcut sermayedarların payı oranında dağıtmak suretiyle geçmiş yıllar karlarından sermaye artışı ("Bedelsiz Hisseler") yapabilirler. Hisse başına kazanç hesaplamasında bedelsiz hisseler ihraç edilmiş hisseler olarak değerlendirilmektedir.

2.31 Raporlama döneminden sonraki olaylar

Şirket'in raporlama dönemi sonu itibarıyla finansal pozisyonu hakkında ilave bilgi sağlayan raporlama dönemi sonrası olaylar (raporlama döneminden sonra ortaya çıkan ve düzeltme kaydı gerektiren olaylar) finansal tablolara yansıtılır. Raporlama döneminden sonra ortaya çıkan ve düzeltme kaydı gerektirmeyen önemli olaylar ise dipnotlarda belirtilir.

VHV Reasürans Anonim Şirketi

31 Aralık 2025 Tarihi İtibarıyla Hazırlanan
Konsolide Olmayan Finansal Tablolara İlişkin Dipnotlar
(Para Birimi: Türk Lirası (TL) olarak ifade edilmiştir.)

2 Önemli muhasebe politikalarının özeti (devamı)

2.32 Yeni ve düzeltilmiş standartlar ve yorumlar

31 Aralık 2025 tarihi itibarıyla sona eren hesap dönemine ait konsolide olmayan finansal tabloların hazırlanmasında esas alınan muhasebe politikaları aşağıda özetlenen 1 Ocak 2025 tarihi itibarıyla geçerli yeni ve değiştirilmiş TFRS ve TFRS yorumları dışında önceki yılda kullanılanlar ile tutarlı olarak uygulanmıştır. Bu standartların ve yorumların Şirket'in mali durumu ve performansı üzerindeki etkileri ilgili paragraflarda açıklanmıştır.

i) 1 Ocak 2025 tarihinden itibaren geçerli olan yeni standart, değişiklik ve yorumlar

TMS 21 Değişiklikleri – Takas Edilebilirliğin Bulunmaması

Mayıs 2024'te KGK, TMS 21'e yönelik değişiklikler yayımlamıştır. Değişiklikler bir para biriminin takas edilebilirliğinin olup olmadığının nasıl değerlendirileceği ile para biriminin takas edilebilirliğinin olmadığı durumda geçerli kurun ne şekilde tespit edileceğini belirlemektedir. Değişikliğe göre, bir para biriminin takas edilebilirliği olmadığı için geçerli kur tahmini yapıldığında, ilgili para biriminin diğer para birimiyle takas edilememesinin işletmenin performansı, finansal durumu ve nakit akışını nasıl etkilediğini ya da nasıl etkilemesinin beklendiğini finansal tablo kullanıcılarının anlamasını sağlayan bilgiler açıklanır. Değişiklikler uygulandığında, karşılaştırmalı bilgiler yeniden düzenlenmez.

Söz konusu değişikliğin Şirket'in finansal durumu veya performansı üzerinde önemli bir etkisi olmamıştır.

ii) Yayınlanan ama yürürlüğe girmemiş ve erken uygulamaya konulmayan standartlar

Konsolide olmayan finansal tabloların onaylanma tarihi itibarıyla yayımlanmış fakat cari raporlama dönemi için henüz yürürlüğe girmemiş ve Şirket tarafından erken uygulanmaya başlanmamış yeni standartlar, yorumlar ve değişiklikler aşağıdaki gibidir. Şirket aksi belirtilmedikçe yeni standart ve yorumların yürürlüğe girmesinden sonra konsolide olmayan finansal tablolarını ve dipnotlarını etkileyecek gerekli değişiklikleri yapacaktır.

TFRS 10 ve TMS 28 Değişiklikleri: Yatırımcı İşletmenin İştirak veya İş Ortaklığına Yaptığı Varlık Satışları veya Katkıları

KGK, özkaynak yöntemi ile ilgili devam eden araştırma projesi çıktılarına bağlı olarak değiştirilmek üzere, Aralık 2017'de TFRS 10 ve TMS 28'de yapılan söz konusu değişikliklerin geçerlilik tarihini süresiz olarak ertelemiştir. Ancak, erken uygulamaya halen izin vermektedir.

Şirket söz konusu değişikliklerin etkilerini, bahsi geçen standartlar nihai halini aldıktan sonra değerlendirecektir.

VHV Reasürans Anonim Şirketi

31 Aralık 2025 Tarihi İtibarıyla Hazırlanan
Konsolide Olmayan Finansal Tablolara İlişkin Dipnotlar
(Para Birimi: Türk Lirası (TL) olarak ifade edilmiştir.)

2 Önemli muhasebe politikalarının özeti (devamı)

2.32 Yeni ve düzeltilmiş standartlar ve yorumlar (devamı)

TFRS 17 – Yeni Sigorta Sözleşmeleri Standardı

KGK Şubat 2019’da, sigorta sözleşmeleri için muhasebeleştirme ve ölçüm, sunum ve açıklamayı kapsayan kapsamlı yeni bir muhasebe standardı olan TFRS 17’yi yayımlamıştır. TFRS 17 hem sigorta sözleşmelerinden doğan yükümlülüklerin güncel bilanço değerleri ile ölçümünü hem de karın hizmetlerin sağlandığı dönem boyunca muhasebeleştirmesini sağlayan bir model getirmektedir. Gelecekteki nakit akış tahminlerinde ve risk düzeltilmesinde meydana gelen bazı değişiklikler de hizmetlerin sağlandığı dönem boyunca muhasebeleştirilmektedir. İşletmeler, iskonto oranlarındaki değişikliklerin etkilerini kar veya zarar ya da diğer kapsamlı gelirden muhasebeleştirmeyi tercih edebilirler. Standart, katılım özelliklerine sahip sigorta sözleşmelerinin ölçüm ve sunumu için özel yönlendirme içermektedir. Ayrıca, KGK tarafından Aralık 2021’de yayımlanan değişikliklere göre, TFRS 17 ilk kez uygulandığında sunulan karşılaştırmalı bilgilerde yer alan finansal varlıklar ile sigorta sözleşmesi yükümlülükleri arasındaki muhtemel muhasebe uyumsuzluklarını gidermek amacıyla işletmeler “sınıflandırmanın örtüşürülmesi”ne yönelik geçiş opsiyonuna sahiptir.

KGK tarafından yapılan duyuruyla aşağıdaki işletmeler açısından Standardın zorunlu yürürlük tarihi 1 Ocak 2027 ya da sonrasında başlayan hesap dönemleri olarak ertelenmiştir:

- Sigorta, reasürans şirketleri ile emeklilik şirketleri.
- Sigorta, reasürans şirketleri ile emeklilik şirketlerinde ortaklıkları/yatırımları bulunan bankalar.
- Sigorta, reasürans şirketleri ile emeklilik şirketlerinde ortaklıkları/yatırımları bulunan diğer şirketler.

Şirket, bu standart kapsamında gerekli etki analiz çalışmalarını sürdürmektedir. TFRS 17, özellikle sigorta yükümlülüklerinin ölçümü, sigorta hasılatının muhasebeleştirilmesi ve sunum biçimi açısından yürürlükte bulunan Sigortacılık Muhasebe ve Finansal Raporlama Mevzuatı’na göre önemli farklılıklar içermektedir.

Şirket, TFRS 17 kapsamında geçiş sürecini sürdürmekte olup, şu aşamada geçişin finansal tablolar üzerindeki niceliksel etkileri kesinleşmemiştir. Geçişin, özellikle sigorta ve reasürans sözleşmeleri ile ilişkili varlık ve/veya yükümlülüklerinin yeniden ölçümü, sigortacılık gelir/giderlerinin muhasebeleştirilme dönemleri ve bu değişikliklerin özkaynaklara olan etkileri önemli olacaktır.

TFRS 9 ve TFRS 7 Değişiklikleri – Finansal Araçların Sınıflandırılması ve Ölçümü

Ağustos 2025’te KGK, finansal araçların sınıflandırılmasına ve ölçümüne yönelik (TFRS 9 ve TFRS 7’ye ilişkin) değişiklikler yayımlamıştır. Değişiklik finansal yükümlülüklerin “sona erme tarihi”nde finansal tablo dışı bırakılacağını açıklığa kavuşturmuştur. Bununla birlikte değişiklikle, belirli koşulların sağlanması durumunda, elektronik ödeme sistemiyle yerine getirilen finansal yükümlülüklerin sona erme tarihinden önce finansal tablo dışı bırakılmasına yönelik muhasebe politikası tercihi getirilmektedir. Ayrıca yapılan değişiklik, Çevresel, Sosyal Yönetimsel (ESG) bağlantılı ya da koşula bağlı benzer diğer özellikler içeren finansal varlıkların sözleşmeye bağlı nakit akış özelliklerinin nasıl değerlendirileceği ile sınırsız sorumluluk doğurmayan varlıklar ve sözleşmeyle birbirine bağlı finansal araçlara yönelik uygulamalar hakkında açıklayıcı hükümler getirmektedir. Bunun yanı sıra bu değişiklik ile birlikte, koşullu bir olaya (ESG bağlantılı olanlar dahil) referans veren sözleşmesel hükümler içeren finansal varlık ve yükümlülükler ile gerçeğe uygun değer farkı diğer kapsamlı gelire yansıtılarak ölçülen özkaynağa dayalı finansal araçlar için TFRS 7’ye ilave açıklamalar eklenmiştir. Söz konusu değişiklik, 1 Ocak 2026 tarihinde ya da sonrasında başlayan yıllık raporlama döneminde yürürlüğe girecektir. İşletmelerin, finansal varlıkların sınıflandırılması ile bununla ilgili açıklamalara yönelik değişiklikleri erken uygulaması ve diğer değişiklikleri sonrasında uygulaması mümkündür. Yeni hükümler, geçmiş yıllar karları (zararları) kaleminin açılış bakiyesinde düzeltme yapılmak suretiyle geriye dönük olarak uygulanacaktır.

Şirket finansal tablolar üzerinde önemli bir etki beklememektedir.

VHV Reasürans Anonim Şirketi

31 Aralık 2025 Tarihi İtibarıyla Hazırlanan
Konsolide Olmayan Finansal Tablolara İlişkin Dipnotlar
(Para Birimi: Türk Lirası (TL) olarak ifade edilmiştir.)

2 Önemli muhasebe politikalarının özeti (devamı)

2.32 Yeni ve düzeltilmiş standartlar ve yorumlar (devamı)

TFRS'lere İlişkin Yıllık İyileştirmeler – Cilt 11

KGK tarafından, Eylül 2025'te "TFRS'lere İlişkin Yıllık İyileştirmeler - Cilt 11", aşağıda belirtilen değişiklikleri içerecek şekilde yayınlanmıştır:

- *TFRS 1 Türkiye Finansal Raporlama Standartlarının İlk Uygulaması – TFRS'leri ilk kez uygulayan bir işletme tarafından gerçekleştirilen korunma muhasebesi:* Değişiklik, TFRS 1'de yer alan ifadeler ile TFRS 9'daki korunma muhasebesine ilişkin hükümler arasındaki tutarsızlığın yaratacağı muhtemel karışıklığın ortadan kaldırılması amacıyla gerçekleştirilmiştir.
- *TFRS 7 Finansal Araçlar: Açıklamalar – Finansal tablo dışı bırakmaya ilişkin kazanç ya da kayıplar:* TFRS 7'de, gözlemlenemeyen girdilerin ifade edilmesinde değişikliğe gidilmiş ve TFRS 13'e referans eklenmiştir.
- *TFRS 9 Finansal Araçlar – Kira yükümlülüğünün kiracı tarafından finansal tablo dışı bırakılması ile işlem fiyatı:* Kiracı açısından kira yükümlülüğü ortadan kalktığında, kiracının TFRS 9'daki finansal tablo dışı bırakma hükümlerini uygulaması gerekliliği ile birlikte ortaya çıkan kazanç ya da kaybın kar veya zararda muhasebeleştirileceğini açıklığa kavuşturmak amacıyla TFRS 9'da değişikliğe gidilmiştir. Ayrıca, "işlem bedeli"ne yapılan referansın kaldırılması amacıyla TFRS 9'da değişiklik gerçekleştirilmiştir.
- *TFRS 10 Konsolide Finansal Tablolar – "Fiili vekilin" belirlenmesi:* TFRS 10 paragraflarındaki tutarsızlıkların giderilmesi amacıyla Standartta değişiklik yapılmıştır.
- *TMS 7 Nakit Akış Tablosu – Maliyet yöntemi:* Daha önceki değişikliklerle "maliyet yöntemi" ifadesinin kaldırılması sonrası Standartta geçen söz konusu ifade silinmiştir.

Değişiklikler 1 Ocak 2026 tarihi ya da sonrasında başlayan yıllık raporlama dönemlerinde yürürlüğe girecek olup tüm değişiklikler için erken uygulama mümkündür.

Söz konusu değişikliğin Şirket'in finansal durumu ve performansı üzerindeki etkileri değerlendirilmektedir.

TFRS 9 ve TFRS 7 Değişiklikleri – Doğaya Bağlı Elektriğe Dayanan Sözleşmeler

KGK, Ağustos 2025'te "Doğaya Bağlı Elektriğe Dayanan Sözleşmeler" değişikliğini (TFRS 9 ve TFRS 7'ye ilişkin) yayımlamıştır. Değişiklik, "kendi için kullanım" istisnasına yönelik hükümlerin uygulanmasını açıklığa kavuşturmakta ve bu tür sözleşmelerin korunma aracı olarak kullanılması durumunda korunma muhasebesine izin vermektedir. Değişiklik ayrıca, bu sözleşmelerin işletmenin finansal performansı ve nakit akışları üzerindeki etkisinin yatırımcılar tarafından anlaşılmasını sağlamak amacıyla yeni açıklama hükümleri getirmektedir. Değişiklik, 1 Ocak 2026 tarihinde ya da sonrasında başlayan yıllık hesap dönemlerinde yürürlüğe girmektedir. Erken uygulamaya izin verilmekte olup erken uygulama durumunda bu husus dipnotlarda açıklanır. "Kendi için kullanım" hükümleriyle ilgili olarak yapılan açıklığa kavuşturmalar geriye dönük olarak uygulanır, ancak riskten korunma muhasebesine izin veren hükümler ilk uygulama tarihi ya da sonrasında tanımlanan yeni riskten korunma ilişkilerine ileriye yönelik uygulanır.

Söz konusu değişiklik Şirket için geçerli değildir ve finansal durumu veya performansı üzerinde bir etki bulunmamaktadır.

VHV Reasürans Anonim Şirketi

31 Aralık 2025 Tarihi İtibarıyla Hazırlanan
Konsolide Olmayan Finansal Tablolara İlişkin Dipnotlar
(Para Birimi: Türk Lirası (TL) olarak ifade edilmiştir.)

2 Önemli muhasebe politikalarının özeti (devamı)

2.32 Yeni ve düzeltilmiş standartlar ve yorumlar (devamı)

TFRS 18 – Yeni Finansal Tablolarda Sunum ve Açıklama Standardı

KGK Mayıs 2025'te, TMS 1'in yerini alan TFRS 18 Standardını yayımlamıştır. TFRS 18 belirli toplam ve alt toplamların verilmesi dahil, kar veya zarar tablosunun sunumuna ilişkin yeni hükümler getirmektedir. TFRS 18 işletmelerin, kar veya zarar tablosunda yer verilen tüm gelir ve giderleri, esas faaliyetler, yatırım faaliyetleri, finansman faaliyetleri, gelir vergileri ve durdurulan faaliyetler olmak üzere beş kategoriden biri içerisinde sunmasını zorunlu kılmaktadır. Standart ayrıca yönetim tarafından belirlenmiş performans ölçütlerinin açıklanmasını gerektirmekte ve bunun yanı sıra asli finansal tablolar ile dipnotlar için tanımlanan işlemlere uygun şekilde finansal bilgilerin toplulaştırılmasına ya da ayrıştırılmasına yönelik yeni hükümler getirmektedir. TFRS 18'in yayımlanmasıyla beraber TMS 7, TMS 8 ve TMS 34 gibi diğer finansal raporlama standartlarında da belirli değişiklikler meydana gelmiştir. TFRS 18 ve ilgili değişiklikler 1 Ocak 2027 tarihinde ya da sonrasında başlayan raporlama dönemlerinde yürürlüğe girecektir. Bununla birlikte, erken uygulamaya izin verilmektedir. TFRS 18 geriye dönük olarak uygulanacaktır.

Söz konusu standardın Şirket'in finansal durumu ve performansı üzerindeki etkileri değerlendirilmektedir.

TFRS 19 – Yeni Kamuya Hesap Verilebilirliği Bulunmayan Bağlı Ortaklıklar: Açıklamalar Standardı

Ağustos 2025 tarihinde KGK, belirli işletmeler için, TFRS'lerdeki finansal tablolara alma, ölçüm ve sunum hükümlerini uygularken azaltılmış açıklamalar verilmesi opsiyonunu sunan TFRS 19'u yayımlamıştır. Aksi belirtilmedikçe, TFRS 19'u uygulamayı seçen kapsam dahilindeki işletmelerin diğer TFRS'lerdeki açıklama hükümlerini uygulamasına gerek kalmayacaktır. Bağlı ortaklık niteliğinde olan, kamuya hesap verilebilirliği bulunmayan ve kamunun kullanımına açık şekilde TFRS'lerle uyumlu konsolide finansal tablolar hazırlayan ana ortaklığı (ara ya da nihai) bulunan bir işletme TFRS 19'u uygulamayı seçebilecektir. TFRS 19, 1 Ocak 2027 tarihi ya da sonrasında başlayan raporlama dönemlerinde yürürlüğe girmekle birlikte erken uygulamaya izin verilmektedir. Bu Standardın erken uygulanması tercih edildiğinde, bu husus dipnotlarda açıklanır. Bu Standardın ilk kez uygulandığı ilk raporlama döneminde (yıllık ya da ara dönem), karşılaştırmalı dönem için sunulan açıklamaların, TFRS 19 uyarınca cari dönemde yer verilen açıklamalar ile uyumlu hale getirilmesi gerekir.

Söz konusu Standardın Şirket'in finansal durumu ve performansı üzerindeki etkileri değerlendirilmektedir.

iii) Uluslararası Muhasebe Standartları Kurumu (UMSK) tarafından yayınlanmış fakat KGK tarafından yayınlanmamış değişiklikler

Aşağıda belirtilen UMS 21'e yönelik değişiklikler UMSK tarafından yayınlanmış ancak henüz KGK tarafından TFRS'ye uyarlanmamıştır/yayınlanmamıştır. Bu sebeple TFRS'nin bir parçasını oluşturmazlar. Şirket konsolide olmayan finansal tablolarında ve dipnotlarda gerekli değişiklikleri bu değişiklikler TFRS'de yürürlüğe girdikten sonra yapacaktır.

UMS 21 Değişiklikleri – Yüksek Enflasyonlu Sunum Para Birimine Çevrim

Kasım 2025 tarihinden UMSK tarafından yayımlanan söz konusu değişiklikler, yüksek enflasyonlu olmayan bir fonksiyonel para biriminden yüksek enflasyonlu sunum para birimine çevrimde kapanış kurunun kullanımını zorunlu kılmıştır. Buna göre, fonksiyonel para birimi yüksek enflasyonlu olmayan bir ekonominin para birimi olmakla birlikte, sunum para birimi yüksek enflasyonlu bir ekonominin para birimi olan bir işletme; faaliyet sonuçları ve finansal durumunun çevriminde, karşılaştırmalı tutarlar dahil ilgili tüm tutarları için (diğer bir ifadeyle, varlıklar, yükümlülükler, özkaynak kalemleri, gelir ve giderleri için), cari dönem sonundaki kapanış kurunu kullanır. Bununla birlikte, fonksiyonel para birimi ve sunum para birimi yüksek enflasyonlu bir ekonominin para birimi olan bir işletme, fonksiyonel para birimi yüksek enflasyonlu olmayan bir ekonominin para birimi olan bir yurtdışı işletmesine ait karşılaştırmalı tutarları, UMS 29 uyarınca genel fiyat endeksi uygulamak suretiyle cari ölçüm biriminden ifade eder. Bu değişiklikler ayrıca belirli ilave açıklama yükümlülükleri de getirmektedir.

VHV Reasürans Anonim Şirketi

31 Aralık 2025 Tarihi İtibarıyla Hazırlanan
Konsolide Olmayan Finansal Tablolara İlişkin Dipnotlar

(Para Birimi: Türk Lirası (TL) olarak ifade edilmiştir.)

3 Önemli muhasebe tahminleri ve hükümleri

Bu bölümde verilen notlar, 4.1 – *Sigorta riskinin yönetimi* ve 4.2 – *Finansal riskin yönetimi*’ne ilişkin verilen açıklamalara ilave olarak sağlanmıştır.

Finansal tabloların hazırlanması, raporlanan aktif ve pasif tutarlarını, gelir ve giderleri ve muhasebe ilkelerinin uygulanmasını etkileyecek bazı tahmin ve yorumların yapılmasını gerektirmektedir. Fiili sonuçlar, cari tahminlerden farklı olabilir.

Tahminler ve tahminlerin temelini teşkil eden varsayımlar sürekli olarak gözden geçirilmektedir. Muhasebe tahminlerindeki güncellemeler tahminlerin güncellemesinin yapıldığı dönemde ve bu güncellemelerden etkilenen müteakip dönemlerde kayıtlara alınır.

Özellikle, ilişikteki finansal tablolarda sunulan tutarlar üzerinde en fazla etkisi olan, önemli tahminlerdeki belirsizliklere ve kritik olan yorumlara ait bilgiler aşağıdaki notlarda açıklanmıştır:

- Not 4.1 – Sigorta riskinin yönetimi
- Not 4.2 – Finansal riskin yönetimi
- Not 10 – Reasürans varlıkları ve yükümlülükleri
- Not 12 – Kredi ve alacaklar
- Not 17 – Sigorta yükümlülükleri ve reasürans varlıkları
- Not 17 – Ertelenmiş üretim komisyonları
- Not 21 – Ertelenmiş vergiler
- Not 23 – Diğer yükümlülükler ve masraf karşılıkları

VHV Reasürans Anonim Şirketi

31 Aralık 2025 Tarihi İtibarıyla Hazırlanan
Konsolide Olmayan Finansal Tablolara İlişkin Dipnotlar

(Para Birimi: Türk Lirası (TL) olarak ifade edilmiştir.)

4 Sigorta ve finansal riskin yönetimi

4.1 Sigorta riskinin yönetimi

Sigorta (Reasürans) sözleşmelerinden kaynaklanan risklerin yönetilmesindeki amaç ve bu risklerin azaltılmasına ilişkin politikalar

Reasürans riski, sigorta şirketlerinin üstlendikleri sorumluluğun bir kısmını ya da tamamını devralma ve yine sorumluluğun bir kısmını ya da tamamını retrosesyon yoluyla devretme faaliyetlerini ticari kazanç dönüştürme sürecinde, reasürans tekniğinin doğru ve etkin olarak uygulanmamasından kaynaklanabilecek risktir.

Faaliyetler sırasında karşılaşılabilecek tüm riskler, Şirket Yönetim Kurulu tarafından onaylanarak yürürlüğe giren ve risklerin tanımlanmasında, sınıflandırılmasında, risklere ilişkin ölçüm yöntemlerinin ve limitlerin belirlenmesinde kullanılan temel belge olan "Risk Kabulü ve Hasar politikası" çerçevesinde ve "İç Kontrol & Risk & Uyum Müdürlüğü Yönetmeliği"ne uyumlu olarak yönetilmektedir.

"Risk Kabulü ve Hasar Politikası"nın temel amacı, risk ölçme, değerlendirme ve kontrol usullerinin saptanması ve nihai olarak Şirket'in aktif kalitesi ile belirli bir getiri karşılığında üstlendiği risk düzeyinin; diğer bir ifade ile kaybetmeyi göze aldığı tutarın (risk toleransı), sigortacılık mevzuatının öngördüğü sınırlar içinde olmasının sağlanmasıdır. Nihai amacın gerçekleştirilmesi; reasürans faaliyetinden kaynaklanan risklerin ya da sedan ve reasürör şirketlerin seçimi sürecinde, risklere ya da sedan / reasürör şirketlere ilişkin tam ve doğru bilgi edinme yoluyla, riskin kalitesinin önemle gözetilmesi, risk portföyü hasar frekansı ile hasar şiddetlerinin etkin olarak izlenmesi, treteler gibi riskin devrine ilişkin araçlar ile risk limitleri gibi risk yönetimi araçlarının etkin biçimde kullanılması yolları ile sağlanmaktadır. Bu Politika ve Eklerinde değişiklik yapılması yönündeki her türlü talebe ilişkin karar, VHV RE Yönetim Kurulu tarafından alınacaktır. Tüm değişikliklerin, VHV Grup Risk Stratejisi ve VHV Grup Genel Yönetim Sistemi göz önünde bulundurularak değerlendirilmekte ve yapılan tüm değişiklikler, bu politikanın güncellenmiş bir sürümü ile belgelenmektedir. VHV Re'nin aktüeryel fonksiyonu, Risk Kabulü ve Hasar politikasındaki önemli değişiklikler ve önemli hasarlar konusunda bilgilendirilmektedir.

Şirket tarafından çalışılan belli başı reasürans (retrosesyon) şirketleri ve bu şirketlerin en güncel derecelendirme notları aşağıdaki tabloda özetlenmiştir.

Reasürör	Standard & Poors		
	Derecelendirme	Görünüm	Tarih
VHV Allgemeine Versicherung AG	A+	Pozitif	24 Nisan 2025

Dallar itibarıyla verilen sigorta teminatı tutarı

	31 Aralık 2025	31 Aralık 2024
Yangın ve doğal afetler	1.025.526.254.409	681.356.007.729
Finansal kayıplar	122.168.688.177	63.116.826.947
Genel zararlar	194.808.409.519	219.480.447.104
Nakliyat	32.491.744.222	31.376.042.807
Genel sorumluluk	22.882.593.683	12.199.485.524
Emniyeti suistimal	73.604.800	-
Su araçları	2.340.858	-
Kaza	228.101.428	-
Toplam	1.398.181.737.096	1.007.528.810.111

VHV Reasürans Anonim Şirketi

31 Aralık 2025 Tarihi İtibarıyla Hazırlanan
Konsolide Olmayan Finansal Tablolara İlişkin Dipnotlar

(Para Birimi: Türk Lirası (TL) olarak ifade edilmiştir.)

4 Sigorta ve finansal riskin yönetimi (devamı)

4.1 Sigorta riskinin yönetimi (devamı)

Sigorta riskine karşı duyarlılık

Sigorta riskleri genel olarak, deprem ve sair katastrofik riskler dışında, normal bir faaliyet döneminde telafi edilemeyecek büyüklükte zararlara yol açabilecek nitelik taşımamaktadır. Bu itibarla, sigorta riski açısından yüksek derecede duyarlılık deprem ve sair katastrofik riskler için söz konusudur.

Deprem ve sair katastrofik risklerden kaynaklanabilecek sorumlulukların, alınan retrosesyon korumalarının üzerinde gerçekleşmesi ve Şirket'in üzerinde kalan sorumluluk miktarının belirlenen risk tolerans oranını aşması durumu, Şirket'in birincil derecedeki sigortacılık riski olarak öne çıkmakta ve ihtiyatlı bir yaklaşımla yönetilmektedir. Hasar fazlası anlaşmalarının teminat tutarı, uluslararası kabul görmüş deprem modellemeleri vasıtasıyla modelleme sonucunda öngörülen en kötü senaryo göz önünde bulundurularak belirlenmektedir.

Sigorta risk yoğunlaşmaları

Şirketin branşlar bazında sigorta riski yoğunlaşması brüt ve net (reasürans sonrası) olarak aşağıdaki tabloda özetlenmiştir:

31 Aralık 2025			
Branş	Toplam brüt hasar ^(*)	Toplam hasar reasürör payı	Toplam net hasar
Yangın	735.511.117	(460.149.803)	275.361.314
İhtiyari Deprem	221.339.949	(202.325.025)	19.014.924
Makine Kırılması	156.256.269	(100.886.016)	55.370.253
Elektronik Cihaz	39.881.267	(26.324.270)	13.556.997
İnşaat	23.073.002	(18.868.194)	4.204.808
Kar Kaybı	21.367.068	(13.083.596)	8.283.472
Tekne Deniz Araçları	25.670.101	(14.227.542)	11.442.559
Emtea	18.544.477	(13.054.490)	5.489.987
Üçüncü Şahıslara Karşı Mali Sorumluluk	21.396.113	(14.559.088)	6.837.025
Montaj	4.908.124	(3.602.892)	1.305.232
İşveren Mali Sorumluluk	4.877.315	(3.298.472)	1.578.843
Cam Kırılması	1.996.886	(1.056.730)	940.156
Hırsızlık	1.235.928	(763.184)	472.744
Mesleki Sorumluluk Sigortası	1.068.428	(537.700)	530.728
Ferdi Kaza	5.020.661	(2.952.774)	2.067.887
Emniyeti Suistimal Genel	307.152	(203.157)	103.995
Tüpgaz Zorunlu Sorumluluk	457.945	(234.706)	223.239
Kredi	379.688	(341.719)	37.969
Asansör Kaza Üçüncü Kişilere Karşı MS	51	(31)	20
Özel Güvenlik Mali Sorumluluk	88.519	(44.259)	44.260
Uçak Yolcu Kaza	50.632	(34.401)	16.231
Kıymet	8.012	(5.608)	2.404
Kıyı Tesisleri Deniz Kirliliği ZMS	1.708	(1.198)	510
Toplam	1.283.440.412	(876.554.855)	406.885.557

(*) Toplam hasar yükümlülüğü, fiilen gerçekleşmiş (ödenmiş) tazminat bedellerini içermektedir.

VHV Reasürans Anonim Şirketi

31 Aralık 2025 Tarihi İtibarıyla Hazırlanan
Konsolide Olmayan Finansal Tablolara İlişkin Dipnotlar

(Para Birimi: Türk Lirası (TL) olarak ifade edilmiştir.)

4 Sigorta ve finansal riskin yönetimi (devamı)

4.1 Sigorta riskinin yönetimi (devamı)

Sigorta riskine karşı duyarlılık (devamı)

31 Aralık 2024			
Branş	Toplam brüt hasar ^(*)	Toplam hasar reasürör payı	Toplam net hasar
Yangın	378.358.097	(288.039.522)	90.318.575
İhtiyari Deprem	1.647.209.542	(1.563.491.912)	83.717.630
Makine Kırılması	118.082.941	(101.487.049)	16.595.892
Elektronik Cihaz	32.946.113	(25.879.673)	7.066.440
İnşaat	31.142.244	(26.393.893)	4.748.351
Kar Kaybı	26.199.454	(22.360.304)	3.839.150
Tekne Deniz Araçları	9.436.956	(6.689.935)	2.747.021
Emtea	25.016.071	(22.370.265)	2.645.806
Üçüncü Şahıslara Karşı Mali Sorumluluk	16.695.094	(15.292.306)	1.402.788
Montaj	4.185.453	(3.439.892)	745.561
İşveren Mali Sorumluluk	1.910.238	(1.335.488)	574.750
Cam Kırılması	1.155.791	(718.471)	437.320
Hırsızlık	894.056	(620.121)	273.935
Mesleki Sorumluluk Sigortası	423.567	(244.009)	179.558
Ferdi Kaza	1.802.018	(1.653.848)	148.170
Emniyeti Suistimal Genel	83.282	(58.262)	25.020
Tüpgaz Zorunlu Sorumluluk	71.705	(50.193)	21.512
Kredi	106.016	(95.414)	10.602
Asansör Kaza Üçüncü Kişilere Karşı MS	7.203	(5.042)	2.161
Özel Güvenlik Mali Sorumluluk	2.504	(1.753)	751
Uçak Yolcu Kaza	1.311	(918)	393
Kıyı Tesisleri Deniz Kirliliği ZMS	7	(6)	1
Toplam	2.295.729.663	(2.080.228.276)	215.501.387

(*) Toplam hasar yükümlülüğü, fiilen gerçekleşmiş (ödenmiş) tazminat bedellerini içermektedir.

VHV Reasürans Anonim Şirketi

31 Aralık 2025 Tarihi İtibarıyla Hazırlanan
Konsolide Olmayan Finansal Tablolara İlişkin Dipnotlar

(Para Birimi: Türk Lirası (TL) olarak ifade edilmiştir.)

4 Sigorta ve finansal riskin yönetimi (devamı)

4.2 Finansal riskin yönetimi

Giriş ve genel açıklamalar

Bu not, aşağıda belirtilenlerin her biri için, Şirket'in maruz kaldığı riskleri, Şirket'in bu doğrultuda risklerini yönetmek ve ölçmek için uyguladığı politika ve prosedürlerini ve amaçlarını ve sermaye yönetimi ile ilgili bilgileri göstermektedir. Şirket finansal araçların kullanımından kaynaklanan aşağıdaki risklere maruz kalmaktadır:

- Kredi riski
- Likidite riski
- Piyasa riski

Risk yönetim yapısının tesis edilmesi ve gözetimindeki tüm sorumluluk Yönetim Kurulu'ndadır.

Şirket'in risk yönetim politikaları; Şirket'in karşılaştığı riskleri tanımlamak ve analiz etmek, risk limitlerini ve kontrolleri belirlemek, riskleri ve belirlenen limitlere uyumu izlemek için tesis edilmiştir. Risk yönetim politikaları ve sistemleri, piyasa koşullarındaki ve sunulan ürün ve hizmetlerdeki değişiklikleri yansıtacak şekilde düzenli bir şekilde gözden geçirilmektedir. Şirket, eğitim ve yönetim standartları ve prosedürleri ile bütün çalışanlarının kendi görev ve sorumluluklarını anladığı, disipline edilmiş ve yapıcı bir kontrol çevresi geliştirmeyi amaçlamaktadır.

Kredi riski

Kredi riski, Şirket ile iş ilişkisi içinde olan karşı tarafların (piyasaya menkul kıymet süren taraflar, sigorta şirketleri, reasürans şirketleri ve diğer borçlu taraflar) yapılan sözleşme gereklerine uymayarak, yükümlülüklerini kısmen veya tamamen zamanında yerine getirememelerinden dolayı Şirket'in finansal açıdan zarara uğraması riskidir. Şirket, kredi riskini ilişkide bulunduğu tarafların güvenilirliğini sürekli değerlendirerek yönetmektedir. Şirket'in kredi riskine maruz kaldığı başlıca bilanço kalemleri aşağıdaki gibidir:

- Bankalar
- Sigorta şirketlerinden prim alacakları
- Brokerlardan reasürans faaliyeti nedeniyle prim alacakları
- Retrosesyonerlerden komisyon ile ilgili alacaklar
- İlişkili taraflardan alacaklar
- Diğer alacaklar

Kredi riskinin ölçülmesinde sayısal ve sayısal olmayan yöntemler bir arada kullanılır. Karşı taraf olarak nitelendirilen şirketlerin finansal pozisyonlarına ve ödeme performanslarına ilişkin değerlendirmelere ilâve olarak Retrosesyonerler itibarıyla uluslararası derecelendirme kuruluşlarının söz konusu şirketler için tespit ettikleri derecelendirme notları esas alınır.

Elde edilen sonuçlar düzenli olarak Yönetim Kurulu'na raporlanır. Maruz kalınan riskin etki ve olasılık düzeyinin yüksek bulunması halinde yapılması gereken işlemlere ilişkin eylem planı, Yönetim Kurulu tarafından belirlenir.

VHV Reasürans Anonim Şirketi

31 Aralık 2025 Tarihi İtibarıyla Hazırlanan
Konsolide Olmayan Finansal Tablolara İlişkin Dipnotlar

(Para Birimi: Türk Lirası (TL) olarak ifade edilmiştir.)

4 Sigorta ve finansal riskin yönetimi (devamı)

4.2 Finansal riskin yönetimi (devamı)

Kredi riski (devamı)

Kredi riskine maruz varlıkların defter değerleri aşağıdaki tabloda gösterilmiştir.

	31 Aralık 2025	31 Aralık 2024
Nakit ve nakit benzeri varlıklar (Not 14)	850.105.377	404.441.918
Esas faaliyetlerden alacaklar (Not 12)	2.655.144.322	1.412.625.534
Muallak tazminat karşılığındaki reasürör payı (Not 10), (Not 17)	1.598.825.127	1.554.431.958
Gelir tahakkukları (Not 12)	39.907.293	21.837.173
İlişkili taraflardan alacaklar (Not 12)	7.816.954	12.707.749
Diğer alacaklar (Not 12)	2.343.201	1.012.462
Toplam	5.154.142.274	3.407.056.794

31 Aralık 2025 ve 2024 tarihleri itibarıyla, esas faaliyetlerden alacakların yaşlandırması ve ayrılan karşılıklar aşağıdaki gibidir:

	31 Aralık 2025		31 Aralık 2024	
	Brüt tutar	Ayrılan karşılık	Brüt tutar	Ayrılan karşılık
Vadesi gelmemiş alacaklar	2.394.365.878	-	1.166.353.682	-
Vadesi 0 – 30 gün gecikmiş alacaklar	24.495.333	-	64.306.513	-
Vadesi 31 – 60 gün gecikmiş alacaklar	215.055.681	-	105.073.790	-
Vadesi 61 – 90 gün gecikmiş alacaklar	11.887.361	-	40.767.277	-
Vadesi 90 gün üzeri gecikmiş alacaklar	9.340.069	-	36.124.272	-
Toplam	2.655.144.322	-	1.412.625.534	-

VHV Reasürans Anonim Şirketi

31 Aralık 2025 Tarihi İtibarıyla Hazırlanan
Konsolide Olmayan Finansal Tablolara İlişkin Dipnotlar

(Para Birimi: Türk Lirası (TL) olarak ifade edilmiştir.)

4 Sigorta ve finansal riskin yönetimi (devamı)

4.2 Finansal riskin yönetimi (devamı)

Likidite riski

Likidite riski, Şirketin nakit akışındaki dengesizlik sonucunda nakit çıkışlarını tam olarak ve zamanında karşılayacak düzeyde ve nitelikte nakit mevcuduna veya nakit girişine sahip bulunmaması nedeniyle maruz kalabileceği zarar ihtimalidir.

Ortaya çıkabilecek likidite ihtiyacının eksiksiz bir biçimde sağlanabilmesi amacıyla likit değerler muhafaza edilmektedir.

Likidite riskinin ölçülmesinde sayısal yöntemler kullanılmaktadır. Şirketin likidite açığı olup olmadığı, bilançoda yer alan aktif ve pasif kalemlerin vade analizi yapılarak tespit edilmektedir. Ayrıca Şirket'in yabancı kaynaklarındaki olası bir azalmaya karşılık nakde çevrilmesi gereken varlıkların ne ölçüde likit olduğu aşağıdaki temel oranlar kullanılarak takip edilmektedir:

- Likit aktifler / Aktif toplamı
- Likidite oranı
- Cari oran
- Prim ve reasürans alacakları / Aktif toplamı

Elde edilen sonuçlar, düzenli olarak Yönetim Kurulu'na raporlanmaktadır. Maruz kalınan riskin etki ve olasılık düzeyinin yüksek bulunması halinde yapılması gereken işlemlere ilişkin eylem planı, Yönetim Kurulu tarafından belirlenir.

Likidite riskinin yönetimi

Likidite riskinden korunmak amacıyla varlık ve yükümlülükler arasında vade uyumunun sağlanması gözetilmekte, ortaya çıkabilecek likidite ihtiyacının eksiksiz bir biçimde sağlanabilmesi amacıyla likit değerler muhafaza edilmektedir.

Parasal varlık ve yükümlülüklerin kalan vade dağılımları:

31 Aralık 2025	Defter değeri	1 aya kadar	1 – 3 ay arası	3 – 6 ay arası	6 – 12 ay arası	1 yıldan uzun
Nakit ve nakit benzeri varlıklar	850.105.377	850.105.377	-	-	-	-
Finansal varlıklar	-	-	-	-	-	-
Esas faaliyetlerden alacaklar	2.655.144.322	2.418.861.211	215.055.681	11.887.361	9.340.069	-
Diğer alacaklar	7.816.954	-	7.816.954	-	-	-
İlişkili taraflardan alacaklar	2.343.201	-	-	2.343.201	-	-
Gelecek aylara ait giderler ve gelir tahakkukları	41.387.065	-	39.907.293	1.479.772	-	-
Toplam parasal varlıklar	3.556.796.919	3.268.966.588	262.779.928	15.710.334	9.340.069	-
Finansal borçlar	100.554.030	3.534.020	4.107.002	6.133.802	10.193.921	76.585.285
Esas faaliyetlerden borçlar	1.838.264.163	778.404.544	304.453.687	709.140.035	46.265.897	-
Diğer borçlar	14.915.387	-	-	14.915.387	-	-
Sigortacılık teknik karşılıkları	1.314.160.485	-	620.070.039	1.447.051	605.671.203	86.972.192
Ödenecek vergi ve benzeri diğer yükümlülükler ile karşılıkları	43.940.441	43.940.441	-	-	-	-
Diğer risklere ilişkin karşılıklar ve gider tahakkukları	41.826.559	1.012.690	29.338.463	-	8.976.618	2.498.788
Toplam parasal yükümlülükler	3.353.661.065	826.891.695	957.969.191	731.636.275	671.107.639	166.056.265

VHV Reasürans Anonim Şirketi

31 Aralık 2025 Tarihi İtibarıyla Hazırlanan
Konsolide Olmayan Finansal Tablolara İlişkin Dipnotlar

(Para Birimi: Türk Lirası (TL) olarak ifade edilmiştir.)

4 Sigorta ve finansal riskin yönetimi (devamı)

4.2 Finansal riskin yönetimi (devamı)

Likidite riski (devamı)

31 Aralık 2024	Defter Değeri	1 aya kadar	1 – 3 ay arası	3 – 6 ay arası	6 – 12 ay arası	1 yıldan uzun
Nakit ve nakit benzeri varlıklar	404.441.918	404.441.918	-	-	-	-
Finansal varlıklar	-	-	-	-	-	-
Esas faaliyetlerden alacaklar	1.412.625.534	1.230.660.195	105.073.790	40.767.277	36.124.272	-
Diğer alacaklar	1.012.462	-	1.012.462	-	-	-
İlişkili taraflardan alacaklar	12.707.749	-	-	12.707.749	-	-
Gelecek aylara ait giderler ve gelir tahakkukları	23.111.967	-	21.837.173	1.274.794	-	-
Toplam parasal varlıklar	1.853.899.630	1.635.102.113	127.923.425	54.749.820	36.124.272	-
Finansal borçlar	4.356.047	1.329.877	314.896	1.149.689	583.145	978.440
Esas faaliyetlerden borçlar	713.190.847	392.251.357	104.954.143	183.978.325	32.007.022	-
Diğer borçlar	1.960.527	-	-	1.960.527	-	-
Sigortacılık teknik karşılıkları	994.927.351	158.962.150	398.308.721	34.835	405.205.117	32.416.528
Ödenecek vergi ve benzeri diğer yükümlülükler ile karşılıkları	7.072.909	7.072.909	-	-	-	-
Diğer risklere ilişkin karşılıklar ve gider tahakkukları	20.889.563	2.226.776	10.500.000	-	5.994.168	2.168.619
Toplam parasal yükümlülükler	1.742.397.244	561.843.069	514.077.760	187.123.376	443.789.452	35.563.587

Piyasa riski

Piyasa riski, Şirket'in finansal pozisyonunda, finansal piyasalardaki dalgalanmalardan kaynaklanan faiz, kur ve hisse senedi fiyat değişmelerine bağlı olarak ortaya çıkan faiz oranı riski, kur riski ve hisse senedi pozisyon riski nedeniyle zarar etme ihtimalidir. Piyasa riski yönetiminin amacı, risk karlılığının optimize edilerek, piyasa riski tutarının kabul edilebilir parametrelerde kontrol edilebilmesidir.

Kur riski

Şirket döviz dayalı yapılan sigortacılık ve reasürans faaliyetleri sebebiyle kur riskine maruz kalmaktadır.

Yabancı para işlemlerden doğan kur farkı gelirleri ve giderleri işlemin yapıldığı dönemde kayıtlara intikal ettirilmiştir. Dönem sonlarında, yabancı para aktif ve pasif hesapların bakiyeleri, dönem sonu T.C. Merkez Bankası ("TCMB") döviz alış kurlarından evaluasyona tabi tutularak TL'ye çevrilmiş ve oluşan kur farkları kambiyo işlemleri karı ve zararı olarak kayıtlara yansıtılmıştır.

Şirket'in maruz kaldığı kur riskine ilişkin detaylar ilişikteki tabloda verilmiştir:

31 Aralık 2025	ABD Doları	Avro	Diğer para birimleri	Toplam
Varlıklar:				
Esas faaliyetlerden alacaklar	820.376.845	922.024.886	586.241.794	2.328.643.525
Nakit ve nakit benzeri varlıklar (*)	285.027.185	392.492.917	5.277.565	682.797.667
Toplam yabancı para varlıklar	1.105.404.030	1.314.517.803	591.519.359	3.011.441.192
Yükümlülükler:				
Esas faaliyetlerden borçlar	(724.206.615)	(189.194.517)	(821.161.399)	(1.734.562.531)
Sigortacılık teknik karşılıkları (*)	(60.897.439)	(60.253.470)	(64.445.775)	(185.596.684)
Toplam yabancı para yükümlülükler	(785.104.054)	(249.447.987)	(885.607.174)	(1.920.159.215)
Bilanço pozisyonu	320.299.976	1.065.069.816	(294.087.815)	1.091.281.977

(*) 28 Temmuz 2010 tarih ve 27655 sayılı Resmi Gazete'de yayımlanarak yürürlüğe giren "Sigorta ve Reasürans ile Emeklilik Şirketlerinin Teknik Karşılıklarına ve Bu Karşılıkların Yatırılacağı Varlıklara İlişkin Yönetmelikte Değişiklik Yapılmasına Dair Yönetmelik" gereğince sigortacılık teknik karşılıkları içerisinde yer alan muallak hasar tutarları TCMB döviz satış kurlarından TL'ye çevrilmiştir.

VHV Reasürans Anonim Şirketi

31 Aralık 2025 Tarihi İtibarıyla Hazırlanan
Konsolide Olmayan Finansal Tablolara İlişkin Dipnotlar

(Para Birimi: Türk Lirası (TL) olarak ifade edilmiştir.)

4 Sigorta ve finansal riskin yönetimi (devamı)

4.2 Finansal riskin yönetimi (devamı)

Piyasa riski (devamı)

Kur riski (devamı)

31 Aralık 2024	ABD Doları	Avro	Diğer para birimleri	Toplam
Varlıklar:				
Esas faaliyetlerden alacaklar	310.014.212	317.457.236	468.119.754	1.095.591.202
Nakit ve nakit benzeri varlıklar (*)	239.121.179	99.121.257	-	338.242.436
Toplam yabancı para varlıklar	549.135.391	416.578.493	468.119.754	1.433.833.638
Yükümlülükler:				
Esas faaliyetlerden borçlar	(272.133.471)	-	(363.656.427)	(635.789.898)
Sigortacılık teknik karşılıkları (*)	(147.083.257)	(60.163.179)	(42.870.263)	(250.116.699)
Toplam yabancı para yükümlülükler	(419.216.728)	(60.163.179)	(406.526.690)	(885.906.597)
Bilanço pozisyonu	129.918.663	356.415.314	61.593.064	547.927.041

(*) 28 Temmuz 2010 tarih ve 27655 sayılı Resmî Gazete’de yayımlanarak yürürlüğe giren “Sigorta ve Reasürans ile Emeklilik Şirketlerinin Teknik Karşılıklarına ve Bu Karşılıkların Yatırılacağı Varlıklara İlişkin Yönetmelikte Değişiklik Yapılmasına Dair Yönetmelik” gereğince sigortacılık teknik karşılıkları içerisinde yer alan muallak hasar tutarları TCMB döviz satış kurlarından TL’ye çevrilmiştir.

Yukarıdaki tablonun değerlendirilebilmesi amacıyla ilgili yabancı para tutarlarının TL karşılıkları gösterilmiştir.

31 Aralık 2025 ve 2024 tarihleri itibarıyla yabancı para bakiyelerin çevriminde kullanılan kurlar aşağıdaki gibidir:

	ABD Doları	Avro
31 Aralık 2025	42,8457	50,2859
31 Aralık 2024	35,2803	36,7362

Maruz kalınan kur riski

TL’nin aşağıdaki para birimlerine karşılık yüzde 10 değer kaybı dolayısıyla 31 Aralık 2025 ve 2024 tarihlerinde sona eren hesap dönemlerinde özkaynaklarda ve gelir tablosunda (vergi etkisi hariç) oluşacak artış aşağıdaki tabloda gösterilmiştir. Bu analiz tüm diğer değişkenlerin, özellikle faiz oranlarının, sabit kaldığı varsayımıyla hazırlanmıştır. TL’nin ilgili para birimlerine karşı yüzde 10 değer kazanması durumunda etki aynı tutarda fakat ters yönde olacaktır.

	31 Aralık 2025		31 Aralık 2024	
	Gelir tablosu	Özkaynak(*)	Gelir tablosu	Özkaynak(*)
ABD Doları	32.029.998	32.029.998	12.991.866	12.991.866
Avro	106.506.982	106.506.982	35.641.531	35.641.531
Diğer	(29.408.782)	(29.408.782)	6.159.306	6.159.306
Toplam, net	109.128.198	109.128.198	54.792.703	54.792.703

(*) Özkaynak etkisi, TL’nin ilgili yabancı para birimlerine karşı %10’luk değer kaybından dolayı oluşacak gelir tablosu etkisini de içermektedir.

VHV Reasürans Anonim Şirketi

31 Aralık 2025 Tarihi İtibarıyla Hazırlanan
Konsolide Olmayan Finansal Tablolara İlişkin Dipnotlar

(Para Birimi: Türk Lirası (TL) olarak ifade edilmiştir.)

4 Sigorta ve finansal riskin yönetimi (devamı)

4.2 Finansal riskin yönetimi (devamı)

Piyasa riski (devamı)

Maruz kalınan faiz oranı riski

Alım-satım amaçlı olmayan portföylerin maruz kaldığı temel risk, piyasa faiz oranlarındaki değişim sonucu, gelecek nakit akımlarında oluşacak dalgalanma ve finansal varlıkların gerçeğe uygun değerlerindeki azalma sonucu oluşacak zarardır. Faiz oranı riskinin yönetimi faiz oranı aralığının izlenmesi ve yeniden fiyatlandırma bantları için önceden onaylanmış limitlerin belirlenmesi ile yapılmaktadır.

Raporlama dönemi itibarıyla, Şirket'in faiz getirili ve faiz götürülü finansal varlık ve yükümlülüklerinin faiz profili aşağıdaki tabloda detaylandırılmıştır:

	31 Aralık 2025	31 Aralık 2024
Finansal varlıklar:		
Sabit faizli finansal varlıklar:	693.035.696	252.478.389
Bankalar mevduatı (Not 14)	793.538.349	256.834.436
Diğer finansal yükümlülükler	(100.502.653)	(4.356.047)

Gerçeğe uygun değer gösterimi

Finansal araçların tahmini gerçeğe uygun değerleri, elde bulunan piyasa verileri kullanılarak ve eğer mümkünse uygun değerlendirme yöntemleri kullanılarak belirlenmektedir.

Şirket yönetimi diğer finansal varlık ve yükümlülüklerin gerçeğe uygun değerlerinin kayıtlı değerlerinden önemli ölçüde farklı olmadığını tahmin etmektedir.

Gerçeğe uygun değer ile ölçüme ilişkin sınıflandırma

TFRS 7 – *Finansal Araçlar: Açıklama* standardı finansal tablolarda gerçeğe uygun değerleri üzerinden ölçülerek gösterilen finansal araçların gerçeğe uygun değerlerinin belirlenmesinde kullanılan verilerin önemini yansıtan bir sıra dahilinde sınıflandırılarak gösterilmesini gerektirmektedir. Bu sınıflandırma esas olarak söz konusu verilerin gözlemlenebilir nitelikte olup olmamasına dayanmaktadır. Gözlemlenebilir nitelikteki veriler, bağımsız kaynaklardan edinilen piyasa verilerinin kullanılması; gözlemlenebilir nitelikte olmayan veriler ise Şirket'in piyasa tahmin ve varsayımlarının kullanılması anlamına gelmektedir. Bu şekilde bir ayırım, genel olarak aşağıdaki sınıflamaları ortaya çıkarmaktadır.

- 1'inci Seviye: Özdeş varlıklar ya da borçlar için aktif piyasalardaki kayıtlı (düzeltilmemiş) fiyatlar;
- 2'nci Seviye: 1'inci sırada yer alan kayıtlı fiyatlar dışında kalan ve varlıklar ya da borçlar açısından doğrudan (fiyatlar aracılığıyla) ya da dolaylı olarak (fiyatlardan türetilmek suretiyle) gözlemlenebilir nitelikteki veriler;
- 3'üncü Seviye: Varlık ya da borçlara ilişkin olarak gözlemlenebilir piyasa verilerine dayanmayan veriler (gözlemlenebilir nitelikte olmayan veriler).

Sınıflandırma, kullanılabilir olması durumunda gözlemlenebilir nitelikteki piyasa verilerinin kullanılmasını gerektirmektedir.

VHV Reasürans Anonim Şirketi

31 Aralık 2025 Tarihi İtibarıyla Hazırlanan
Konsolide Olmayan Finansal Tablolara İlişkin Dipnotlar

(Para Birimi: Türk Lirası (TL) olarak ifade edilmiştir.)

4 Sigorta ve finansal riskin yönetimi (devamı)

4.2 Finansal riskin yönetimi (devamı)

Piyasa riski (devamı)

Finansal varlıklardan kaynaklanan kazanç ve kayıplar

<i>Gelir tablosunda muhasebeleştirilen finansal kazanç ve kayıplar, net:</i>	31 Aralık 2025	31 Aralık 2024
Banka mevduatlarından elde edilen faiz gelirleri	56.482.595	17.625.677
Kambiyo karları	272.297.887	99.217.123
Yatırım gelirleri	328.780.482	116.842.800
Yatırım yönetim giderleri – Faiz dâhil	(7.646.059)	(2.478.377)
Yatırımların nakde çevrilmesi sonucunda oluşan zararlar	-	-
Hayat dışı teknik bölümüne aktarılan yatırım gelirleri	(328.780.482)	(116.842.800)
Yatırım giderleri	(336.426.541)	(119.321.177)
Yatırım gelirleri/(giderleri), net	(7.646.059)	(2.478.377)

Sermaye yönetimi

Şirketin başlıca sermaye yönetim politikaları aşağıda belirtilmiştir:

- T.C. Hazine ve Maliye Bakanlığı tarafından belirlenen sermaye yeterliliği şartlarına uymak,
- Şirket'in devamlılığı ilkesi çerçevesinde faaliyetlerinin devamını sağlamak,

T.C. Hazine ve Maliye Bakanlığı tarafından 23 Ağustos 2015 tarih ve 29454 sayılı Resmi Gazete'de yayımlanan "Sigorta ve Reasürans ile Emeklilik Şirketlerinin Sermaye Yeterliliklerinin Ölçülmesine ve Değerlendirilmesine İlişkin Yönetmelik" uyarınca 31 Aralık 2025 tarihi itibarıyla, Şirket tarafından yapılan hesaplamalarda gerekli özsermaye tutarı 760.307.868 TL (31 Aralık 2024: 564.845.999 TL) olarak belirlenmiştir. 31 Aralık 2025 tarihi itibarıyla, Şirket'in özsermayesi 988.934.763 TL olup (31 Aralık 2024: 675.453.158 TL), yönetmelik uyarınca hesaplanan sermaye yeterliliği sonucuna göre, 31 Aralık 2025 tarihi itibarıyla, 228.626.895 TL (31 Aralık 2024: 110.607.660 TL) sermaye fazlası bulunmaktadır.

5 Bölüm bilgileri

Bir bölüm, Şirket'in ürün veya hizmet üretimiyle (faaliyet bölümleri) ilişkili ayrılabilen bir parçası ya da ürün ve hizmetlerin üretildiği risk ve faydaların diğer bölümlerden ayırt edilebildiği ekonomik çevredir (coğrafi bölüm).

Faaliyet alanı bölümleri

Şirket, raporlama dönemi sonu itibarıyla sadece tek bir raporlanabilir bölüm olarak takip edilen kredi branşı sigortacılık alanında faaliyetlerini sürdürdüğü için faaliyet alanı bölümlerine göre raporlama sunulmamıştır.

Coğrafi bölümlere göre raporlama

Şirket'in faaliyet gösterdiği ana coğrafi alan Türkiye olduğu için coğrafi bölümlere göre raporlama sunulmamıştır.

VHV Reasürans Anonim Şirketi

31 Aralık 2025 Tarihi İtibarıyla Hazırlanan

Konsolide Olmayan Finansal Tablolara İlişkin Dipnotlar

(Para Birimi: Türk Lirası (TL) olarak ifade edilmiştir.)

6 Maddi duran varlıklar

1 Ocak – 31 Aralık 2025 dönemleri arasındaki maddi duran varlık hareketleri aşağıdaki gibidir:

	1 Ocak 2025	Girişler	Çıkışlar	Transfer	31 Aralık 2025
Maliyet:					
Demirbaş ve tesisatlar	4.735.648	5.448.773	-	-	10.184.421
Faaliyet kiralaması	32.584.452	110.987.221	-	-	143.571.673
Özel maliyet	329.706	47.211.714	-	-	47.541.420
	37.649.806	163.647.708	-	-	201.297.514
Birikmiş amortisman:					
Demirbaş ve tesisatlar	2.168.920	1.158.865	-	-	3.327.785
Faaliyet Kiralaması	28.395.605	13.159.656	-	-	41.555.261
Özel maliyet	291.349	804.274	-	-	1.095.623
	30.855.874	15.122.795	-	-	45.978.669
Net defter değeri	6.793.932				155.318.845

1 Ocak – 31 Aralık 2024 dönemleri arasındaki maddi duran varlık hareketleri aşağıdaki gibidir:

	1 Ocak 2024	Girişler	Çıkışlar	Transfer	31 Aralık 2024
Maliyet:					
Demirbaş ve tesisatlar	2.884.865	1.850.783	-	-	4.735.648
Faaliyet kiralaması	23.025.055	9.559.397	-	-	32.584.452
Özel maliyet	329.706	-	-	-	329.706
	26.239.626	11.410.180	-	-	37.649.806
Birikmiş amortisman:					
Demirbaş ve tesisatlar	1.299.800	869.120	-	-	2.168.920
Faaliyet Kiralaması	13.480.323	14.915.282	-	-	28.395.605
Özel maliyet	252.875	38.474	-	-	291.349
	15.032.998	15.822.876	-	-	30.855.874
Net defter değeri	11.206.628				6.793.932

31 Aralık 2025 ve 2024 tarihleri itibarıyla, Şirket'in maddi duran varlıklarının üzerinde herhangi bir ipotek bulunmamaktadır.

VHV Reasürans Anonim Şirketi

31 Aralık 2025 Tarihi İtibarıyla Hazırlanan
Konsolide Olmayan Finansal Tablolara İlişkin Dipnotlar

(Para Birimi: Türk Lirası (TL) olarak ifade edilmiştir.)

7 Yatırım amaçlı gayrimenkuller

31 Aralık 2025 ve 2024 tarihleri itibarıyla, Şirket'in yatırım amaçlı gayrimenkülü bulunmamaktadır.

8 Maddi olmayan duran varlıklar

1 Ocak – 31 Aralık 2025 dönemleri arasındaki maddi olmayan duran varlık hareketleri aşağıdaki gibidir:

	1 Ocak 2025	Girişler	Çıkışlar	Transfer	31 Aralık 2025
Maliyet:					
Haklar	6.953.742	-	-	-	6.953.742
Maddi olmayan varlıklara ilişkin avanslar (*)	4.136.562	1.937.209	-	-	6.073.771
Diğer maddi olmayan varlıklar	357.200	-	-	-	357.200
	11.447.504	1.937.209	-	-	13.384.713
Birikmiş amortisman:					
Haklar	3.203.700	494.602	-	-	3.698.302
	3.203.700	494.602	-	-	3.698.302
Net defter değeri	8.243.804				9.686.411

(*) Maddi olmayan varlıklara ilişkin avanslar reasürans bilgisayar yazılımı için yapmış olduğu avanslardır. Maddi olmayan duran varlıkları içerisinde Şirket'in ana ortağı tarafından ücretsiz olarak kullanımına sunulan reasürans bilgisayar yazılımı bulunmaktadır.

1 Ocak – 31 Aralık 2024 dönemleri arasındaki maddi olmayan duran varlık hareketleri aşağıdaki gibidir:

	1 Ocak 2024	Girişler	Çıkışlar	Transfer	31 Aralık 2024
Maliyet:					
Haklar	6.530.126	423.616	-	-	6.953.742
Maddi olmayan varlıklara ilişkin avanslar (*)	3.535.605	600.957	-	-	4.136.562
Diğer maddi olmayan varlıklar	357.200	-	-	-	357.200
	10.422.931	1.024.573	-	-	11.447.504
Birikmiş amortisman:					
Haklar	2.697.897	505.803	-	-	3.203.700
	2.697.897	505.803	-	-	3.203.700
Net defter değeri	7.725.034				8.243.804

(*) Maddi olmayan varlıklara ilişkin avanslar reasürans bilgisayar yazılımı için yapmış olduğu avanslardır. Maddi olmayan duran varlıkları içerisinde Şirket'in ana ortağı tarafından ücretsiz olarak kullanımına sunulan reasürans bilgisayar yazılımı bulunmaktadır.

31 Aralık 2025 ve 2024 tarihleri itibarıyla, Şirket'in maddi olmayan duran varlıklarının üzerinde herhangi bir ipotek bulunmamaktadır.

9 İştiraklerdeki yatırımlar

Şirket Oman Insurance Company'nin %100 sahibi olduğu VHV Allgemeine Sigorta A.Ş. hisselerinin tamamını 14 Haziran 2022 tarihinde satın almıştır ve pay devri 19 Temmuz 2022 tarihinde tescil ve ilan edilmiştir. Bu satınalım işlemi ile Şirket VHV Allgemeine Sigorta'nın %100 hisselerinin sahibi olmuştur ve Şirket tarafından kontrol edilmeye başlanmıştır.

	31 Aralık 2025		31 Aralık 2024	
	Kayıtlı değer	İştirak oranı %	Kayıtlı değer	İştirak oranı %
VHV Allgemeine Sigorta A.Ş.	571.624.416	100	571.624.416	100
Bağlı Ortaklıklar, Net	571.624.416		571.624.416	
Finansal varlıklar toplamı	571.624.416		571.624.416	

Adı	Aktif toplamı	Özkaynak toplamı	Geçmiş yıllar karları	Dönem net karı / (zararı)	Denetimden geçip geçmediği	Dönemi
Bağlı ortaklıklar:						
VHV Allgemeine Sigorta A.Ş.	2.745.554.016	292.483.129	126.024.774	(2.620.137)	Geçti	31 Aralık 2025

VHV Reasürans Anonim Şirketi

31 Aralık 2025 Tarihi İtibarıyla Hazırlanan
Konsolide Olmayan Finansal Tablolara İlişkin Dipnotlar

(Para Birimi: Türk Lirası (TL) olarak ifade edilmiştir.)

10 Reasürans varlıkları ve yükümlülükleri

Şirket'in 31 Aralık 2025 ve 2024 tarihleri itibarıyla, retrocedan işletme sıfatıyla yapmış olduğu mevcut reasürans anlaşmaları gereği reasürans varlıkları ve yükümlülükleri aşağıdaki tabloda detaylı olarak gösterilmiştir:

Reasürans varlıkları	31 Aralık 2025	31 Aralık 2024
Muallak tazminat karşılığındaki reasürör payı (Not 17)	1.598.825.127	1.554.431.958
Kazanılmamış primler karşılığındaki reasürör payı (Not 17)	285.806.771	338.984.474
Devam eden riskler karşılığındaki reasürör payı (Not 17)	1.491.687	30.628
Reasürans şirketlerinden alacaklar (Not 12)	934.624.938	529.930.286
Toplam	2.820.748.523	2.423.377.346

Reasürans varlıkları ile ilgili muhasebeleştirilen değer düşüklüğü bulunmamaktadır.

Reasürans borçları	31 Aralık 2025	31 Aralık 2024
Reasürans şirketlerine yazılan primlerle ilgili ödenecek borçlar (Not 19)	1.838.264.163	713.190.847
Ertelenmiş komisyon gelirleri	77.972.254	91.439.781
Toplam	1.916.236.417	804.630.628

Şirket'in retrocesyon sözleşmeleri gereği gelir tablosunda muhasebeleştirilmiş kazanç ve kayıplar aşağıdaki tabloda gösterilmiştir:

	31 Aralık 2025	31 Aralık 2024
Dönem içerisinde reasüröre devredilen primler (Not 17)	(1.865.405.199)	(1.481.055.710)
Dönem başı kazanılmamış primler karşılığında reasürör payı (Not 17)	(338.984.474)	(501.733.977)
Dönem sonu kazanılmamış primler karşılığında reasürör payı (Not 17)	285.806.771	338.984.474
Kazanılmış primlerde reasürör payı (Not 17)	(1.918.582.902)	(1.643.805.213)
Dönem içerisinde ödenen hasarlarda reasürör payı (Not 17)	876.554.840	2.080.228.275
Dönem başı muallak tazminat karşılığında reasürör payı (Not 17)	(1.554.431.958)	(2.900.780.445)
Dönem sonu muallak tazminat karşılığında reasürör payı (Not 17)	1.598.825.127	1.554.431.958
Hasarlardaki reasürör payı (Not 17)	920.948.009	733.879.788
Dönem içerisinde reasürörlerden tahakkuk eden komisyon gelirleri (Not 32)	464.513.743	324.311.098
Dönem başı ertelenmiş komisyon gelirleri	91.439.781	132.317.807
Dönem sonu ertelenmiş komisyon gelirleri	(77.972.254)	(91.439.781)
Reasürörlerden kazanılan komisyon gelirleri (Not 32)	477.981.270	365.189.124
Devam eden riskler karşılığında değişim, reasürör payı (Not 17)	1.461.059	(136.381.929)
Toplam, net	(518.192.564)	(681.118.230)

11 Finansal varlıklar

31 Aralık 2025 ve 2024 tarihi itibarıyla Şirket'in finansal varlığı bulunmamaktadır.

VHV Reasürans Anonim Şirketi

31 Aralık 2025 Tarihi İtibarıyla Hazırlanan
Konsolide Olmayan Finansal Tablolara İlişkin Dipnotlar

(Para Birimi: Türk Lirası (TL) olarak ifade edilmiştir.)

12 Kredi ve alacaklar

	31 Aralık 2025	31 Aralık 2024
Esas faaliyetlerden alacaklar (Not 4.2)	2.655.144.322	1.412.625.534
Diğer alacaklar (Not 4.2)	2.343.201	1.012.462
Peşin ödenen vergiler ve fonlar	-	2.290.792
Gelir tahakkukları (Not 4.2) , (Not 45)	39.907.293	21.837.173
İlişkili taraflardan alacaklar (Not 4.2), (Not 45)	7.816.954	12.707.749
Toplam	2.705.211.770	1.450.473.710
Kısa vadeli alacaklar	2.705.211.770	1.450.473.710
Toplam	2.705.211.770	1.450.473.710

Şirket'in 31 Aralık 2025 ve 2024 tarihleri itibarıyla esas faaliyetlerden alacaklar hesabının detayı aşağıdaki gibidir:

	31 Aralık 2025	31 Aralık 2024
Acente, broker ve diğer aracılarından alacaklar	353.427.434	235.094.085
Sigorta ve reasürans şirketlerinden olan alacaklar	1.367.091.950	647.601.163
Reasürans faaliyetlerinden alacaklar (Not 10)	934.624.938	529.930.286
Toplam reasürans faaliyetlerinden alacaklar, net	2.655.144.322	1.412.625.534

Vadesi gelmiş bulunan ve henüz vadesi gelmeyen alacaklar için ayrılan şüpheli alacak tutarları

a) Kanuni ve idari takipteki alacaklar (vadesi gelmiş): Esas faaliyetlerden ve diğer alacaklardan kaynaklanan kanuni ve idari takipte alacak bulunmamaktadır (31 Aralık 2024: bulunmamaktadır).

b) Prim alacak karşılıkları (vadesi gelmiş): Yoktur (31 Aralık 2024: Yoktur).

İşletmenin ortaklardan olan alacak ve borç ilişkisi *Not 45*'te detaylı olarak verilmiştir.

Yabancı paralarla temsil edilen ve kur garantisi olmayan alacak ve borçlar ile aktifte mevcut yabancı paraların ayrı ayrı tutarları ve TL'ye dönüştürme kurları *Not 4.2*'de verilmiştir.

13 Türev finansal araçlar

Şirket'in 31 Aralık 2025 ve 2024 tarihleri itibarıyla, mevcut türev finansal aracı bulunmamaktadır.

VHV Reasürans Anonim Şirketi

31 Aralık 2025 Tarihi İtibarıyla Hazırlanan
Konsolide Olmayan Finansal Tablolara İlişkin Dipnotlar

(Para Birimi: Türk Lirası (TL) olarak ifade edilmiştir.)

14 Nakit ve nakit benzeri varlıklar

31 Aralık 2025 ve 2024 tarihleri itibarıyla nakit ve nakit benzeri varlıkların detayı aşağıdaki gibidir:

	31 Aralık 2025		31 Aralık 2024	
	Dönem sonu	Dönem başı	Dönem sonu	Dönem başı
Bankalar	850.105.377	404.441.918	404.441.918	1.099.425.884
Bilançoda gösterilen nakit ve nakit benzeri varlıklar	850.105.377	404.441.918	404.441.918	1.099.425.884
Bankalar mevduatı reeskontu	(216.461)	(292.786)	(292.786)	(397.589)
Nakit akış tablosundaki nakit ve nakit benzerlerinin mevcudu	849.888.916	404.149.132	404.149.132	1.099.028.295

31 Aralık 2025 ve 2024 tarihleri itibarıyla, bankalar hesabının detayı aşağıdaki gibidir:

	31 Aralık 2025	31 Aralık 2024
Yabancı para bankalar mevduatı		
- Vadeli	634.752.378	194.334.436
- Vadesiz	48.045.289	143.908.000
TL bankalar mevduatı		
- Vadeli	158.785.971	62.500.000
- Vadesiz	8.521.739	3.699.482
Bankalar	850.105.377	404.441.918

31 Aralık 2025 ve 2024 tarihleri itibarıyla, Şirket'in bloke mevduatı bulunmamaktadır.

31 Aralık 2025 tarihi itibarıyla Şirket'in %7 ortalama faiz oranlı ve ortalama 19 gün vadeli toplam 793.538.349 TL tutarında vadeli mevduatı bulunmaktadır. (31 Aralık 2024: Şirket'in %35 ortalama faiz oranlı ve ortalama 7 gün vadeli toplam 256.834.436 TL tutarında vadeli mevduatı bulunmaktadır.)

VHV Reasürans Anonim Şirketi

31 Aralık 2025 Tarihi İtibarıyla Hazırlanan
Konsolide Olmayan Finansal Tablolara İlişkin Dipnotlar

(Para Birimi: Türk Lirası (TL) olarak ifade edilmiştir.)

15 Özsermaye

Ödenmiş sermaye

Şirket'in sermayesinde doğrudan veya dolaylı hakimiyeti söz konusu olan sermaye grubu toplam %100 pay ile VHV International SE ("VHV Grubu")'dir. 31 Aralık 2025 ve 2024 tarihleri itibarıyla, Şirket'in sermaye ve ortaklık yapısı aşağıdaki gibidir:

Adı	31 Aralık 2025		31 Aralık 2024	
	Pay tutarı (TL)	Pay oranı (%)	Pay tutarı (TL)	Pay oranı (%)
VHV International SE	703.500.000	100	703.500.000	100
Ödenmiş sermaye	703.500.000	100	703.500.000	100

31 Aralık 2025 tarihi itibarıyla, Şirket'in ödenmiş sermayesi 703.500.000 TL (31 Aralık 2024: 703.500.000 TL) olup Şirket'in sermayesi, ihraç edilmiş ve her biri 1 TL nominal değerde 703.500.000 adet (31 Aralık 2024: 703.500.000 adet) hisseden meydana gelmiştir. Sermayeyi temsil eden hisse senetlerine tanınan herhangi bir imtiyaz bulunmamaktadır.

Yasal yedekler

Türk Ticaret Kanunu'na göre yasal yedek akçeler; birinci ve ikinci tertip yasal yedek akçelerden oluşmaktadır. Birinci tertip yasal yedek akçeler, Şirket sermayesinin %20'sine ulaşıncaya kadar, kanuni dönem karının %5'i oranında ayrılmaktadır. İkinci tertip yasal yedek akçeler, şirket sermayesinin %5'ini aşan tüm kar payı dağıtımlarının %10'u oranında ayrılmaktadır. Birinci ve ikinci yasal yedek akçeler, toplam sermayenin %50'sini aşmadığı sürece dağıtılamazlar; ancak ihtiyari yedek akçelerin tükenmesi halinde zararların karşılanmasında kullanılabilirler.

31 Aralık 2025 tarihi itibarıyla, Şirket'in yasal yedekleri 7.605.680 TL'dir (31 Aralık 2024: 7.605.680 TL).

Olağanüstü yedekler

31 Aralık 2025 ve 2024 tarihleri itibarıyla, Şirket'in olağanüstü yedekleri bulunmamaktadır.

Diğer kar yedekleri

TMS 19'da yapılan revizyon uyarınca; kıdem tazminatı karşılığı hesaplamasında daha önce gelir tablosunda muhasebeleştirilen aktüeryal kazanç ve kayıplar, cari dönem finansal tablolarında özkaynaklar altında "Diğer Kar Yedekleri" hesabında muhasebeleştirilmiştir. 31 Aralık 2025 tarihli kıdem tazminatı karşılığı hesaplamasında, aktüeryal hesaplama ile ilgili (377.116) TL, (31 Aralık 2024: (1.011.017) TL) diğer kar yedekleri hesabında sunulmuştur.

Diğer kar yedeklerine ilişkin hareket tablosu aşağıdaki gibidir:

	31 Aralık 2025	31 Aralık 2024
Dönem başındaki diğer kar yedekleri	(1.011.017)	(182.516)
Kıdem tazminatı aktüeryal fark	633.901	(828.501)
Dönem sonundaki diğer kar yedekleri	(377.116)	(1.011.017)

16 Diğer yedekler ve isteğe bağlı katılımın sermaye bileşeni

31 Aralık 2025 ve 2024 tarihleri itibarıyla, diğer yedeklere ilişkin detaylı bilgiler yukarıda 15 – Özsermaye notunda verilmiştir.

31 Aralık 2025 ve 2024 tarihleri itibarıyla, Şirket'in, isteğe bağlı katılım özelliği bulunan sözleşmesi bulunmamaktadır.

VHV Reasürans Anonim Şirketi

31 Aralık 2025 Tarihi İtibarıyla Hazırlanan
Konsolide Olmayan Finansal Tablolara İlişkin Dipnotlar

(Para Birimi: Türk Lirası (TL) olarak ifade edilmiştir.)

17 Sigorta yükümlülükleri ve reasürans varlıkları

Şirket için en önemli muhasebe tahminlerinden biri yürürlükte olan poliçelerinden doğacak olan hasar ödemelerine ilişkin nihai yükümlülüklerin tahmin edilmesidir. Sigortacılık ile ilgili yükümlülüklerin tahmin edilmesi, doğası itibarıyla çok sayıda belirsizliğin değerlendirilmesini içerir. Şirket, söz konusu sigortacılık teknik karşılıkları ile ilgili hesaplamaları 2 – *Önemli muhasebe politikalarının özeti* notunda daha detaylı açıkladığı üzere Sigortacılık Kanunu ve ilgili mevzuat çerçevesinde yapmakta ve finansal tablolarına yansıtılmaktadır.

Şirket'in 31 Aralık 2025 ve 2024 tarihleri itibarıyla, teknik karşılıklarının detayı aşağıdaki gibidir:

	31 Aralık 2025	31 Aralık 2024
Brüt kazanılmamış primler karşılığı	905.876.810	896.255.345
Kazanılmamış primler karşılığında reasürör payı (Not 10)	(285.806.771)	(338.984.474)
Kazanılmamış primler karşılığı, net	620.070.039	557.270.871
Brüt muallak tazminat karşılığı	2.204.496.330	1.959.637.075
Muallak tazminat karşılığında reasürör payı (Not 4.2), (Not 10)	(1.598.825.127)	(1.554.431.958)
Muallak tazminat karşılığı, net	605.671.203	405.205.117
Devam eden riskler karşılığı	2.938.738	65.463
Devam eden riskler karşılığında reasürör payı (Not 10)	(1.491.687)	(30.628)
Devam eden riskler karşılığı, net	1.447.051	34.835
Dengeleme karşılığı, net	86.972.192	32.416.528
Diğer teknik karşılıklar, net	86.972.192	32.416.528
Toplam teknik karşılıklar, net	1.314.160.485	994.927.351

31 Aralık 2025 ve 2024 tarihi itibarıyla, sigorta yükümlülükleri ve reasürans varlıklarının hareket tablosu aşağıdaki gibidir:

Kazanılmamış primler karşılığı	31 Aralık 2025		
	Brüt	Reasürör payı	Net
Dönem başı kazanılmamış primler karşılığı	896.255.345	(338.984.474)	557.270.871
Dönem içerisinde yazılan primler	2.986.138.083	(1.865.405.199)	1.120.732.884
Dönem içerisinde kazanılan primler	(2.976.516.618)	1.918.582.902	(1.057.933.716)
Dönem sonu kazanılmamış primler karşılığı	905.876.810	(285.806.771)	620.070.039

Kazanılmamış primler karşılığı	31 Aralık 2024		
	Brüt	Reasürör payı	Net
Dönem başı kazanılmamış primler karşılığı	607.171.756	(501.733.977)	105.437.779
Dönem içerisinde yazılan primler	2.277.412.032	(1.481.055.710)	796.356.322
Dönem içerisinde kazanılan primler	(1.988.328.443)	1.643.805.213	(344.523.230)
Dönem sonu kazanılmamış primler karşılığı	896.255.345	(338.984.474)	557.270.871

Muallak tazminat karşılığı	31 Aralık 2025		
	Brüt	Reasürör payı	Net
Dönem başı muallak tazminat karşılığı	1.959.637.075	(1.554.431.958)	405.205.117
Dönem içerisinde bildirim yapılan hasarlar ve dönem başı muallak tazminat karşılığına ilişkin tahminlerdeki değişiklikler	1.528.299.652	(920.948.009)	607.351.643
Dönem içinde ödenen hasarlar	(1.283.440.397)	876.554.840	(406.885.557)
Dönem sonu muallak tazminat karşılığı	2.204.496.330	(1.598.825.127)	605.671.203

VHV Reasürans Anonim Şirketi

31 Aralık 2025 Tarihi İtibarıyla Hazırlanan

Konsolide Olmayan Finansal Tablolara İlişkin Dipnotlar

(Para Birimi: Türk Lirası (TL) olarak ifade edilmiştir.)

17 Sigorta yükümlülükleri ve reasürans varlıkları (devamı)

Muallak tazminat karşılığı	31 Aralık 2024		
	Brüt	Reasürör payı	Net
Dönem başı muallak tazminat karşılığı	3.246.439.658	(2.900.780.445)	345.659.213
Dönem içerisinde bildirim yapılan hasarlar ve dönem başı muallak tazminat karşılığına ilişkin tahminlerdeki değişiklikler	1.008.927.079	(733.879.788)	275.047.291
Dönem içinde ödenen hasarlar	(2.295.729.662)	2.080.228.275	(215.501.387)
Dönem sonu muallak tazminat karşılığı	1.959.637.075	(1.554.431.958)	405.205.117

Şirket'in hayat ve hayat dışı dallar için tesis etmesi gereken teminat tutarları ile varlıklar itibarıyla hayat ve hayat dışı dallara göre tesis edilmiş teminat tutarları

Şirket'in reasürans firması olmasından dolayı teminat tesis etme zorunluluğu bulunmamaktadır.

Dallar itibarıyla verilen sigorta teminatı tutarı

Şirket tarafından hayat dışı sigortalara, dallar itibarıyla verilen sigorta teminat tutarları 4.1 Sigorta riskinin yönetimi dipnotunda verilmiştir.

Şirket'in hayat poliçe adetleri ile dönem içinde giren, ayrılan hayat ve mevcut hayat sigortalıların adet ve matematik karşılıkları

Yoktur.

Dönem içinde yeni giren hayat sigortalıların adet ile brüt ve net prim tutarları ferdi ve grup olarak dağılımları

Yoktur.

Dönem içinde portföyden ayrılan hayat sigortalıların adet ile brüt ve net prim tutarları matematik karşılıklarının tutarlarının ferdi ve grup olarak dağılımları

Yoktur.

Şirketin kurduğu emeklilik yatırım fonları ve birim fiyatları

Yoktur.

Portföydeki katılım belgeleri ve dolaşımdaki katılım belgeleri adet ve tutar

Yoktur.

Dönem içinde giren, ayrılan, iptal edilen ve mevcut bireysel emeklilik ve grup emeklilik katılımcılarının adetçe portföy tutarları

Yoktur.

Kar paylı hayat sigortalarında kar payının hesaplanmasında kullanılan değerlendirme yöntemleri

Yoktur.

Dönem içinde yeni giren bireysel emeklilik katılımcılarının adet ile brüt ve net katılım paylarının bireysel ve kurumsal olarak dağılımları

Yoktur.

Dönem içinde başka şirketten gelen bireysel emeklilik katılımcılarının adet ile brüt ve net katılım paylarının bireysel ve kurumsal olarak dağılımları

Yoktur.

Dönem içinde şirketin hayat portföyünden bireysel emekliliğe geçen bireysel emeklilik katılımcılarının adet ile brüt ve net katılım paylarının bireysel ve kurumsal olarak dağılımları

Yoktur.

VHV Reasürans Anonim Şirketi

31 Aralık 2025 Tarihi İtibarıyla Hazırlanan
Konsolide Olmayan Finansal Tablolara İlişkin Dipnotlar
(Para Birimi: Türk Lirası (TL) olarak ifade edilmiştir.)

17 Sigorta yükümlülükleri ve reasürans varlıkları (devamı)

Dönem içinde şirketin portföyünden ayrılan başka şirkete geçen veya başka şirkete geçmeyen her ikisi birlikte bireysel emeklilik katılımcılarının adet ile brüt ve net katılım paylarının bireysel ve kurumsal olarak dağılımları

Yoktur.

Dönem içinde hayat sigortalılarına kar payı dağıtım oranı

Yoktur.

Ertelenmiş üretim komisyonları

Poliçe üretimi ile ilgili araçlara ödenen komisyonlarının ertesi dönemlere sarkan kısmı “Ertelenmiş üretim giderleri” hesabı içerisinde aktifleştirilmektedir. 31 Aralık 2025 tarihi itibarıyla, cari varlıklar içinde gösterilen 184.248.721 TL (31 Aralık 2024: 169.786.329 TL) tutarındaki ertelenmiş üretim giderlerinin tamamı ertelenmiş üretim komisyonlarından oluşmaktadır.

31 Aralık 2025 ve 2024 tarihlerinde sona eren hesap dönemlerine ilişkin ertelenmiş üretim komisyonlarının hareketi aşağıdaki gibidir:

	31 Aralık 2025	31 Aralık 2024
Dönem başındaki ertelenmiş üretim komisyonları	169.786.329	113.634.847
Dönem içinde tahakkuk eden komisyonlar (Not 32)	574.622.337	462.598.121
Dönem içinde giderleşen komisyonlar (Not 32)	(560.159.945)	(406.446.639)
Dönem sonu ertelenmiş üretim komisyonları	184.248.721	169.786.329

18 Yatırım anlaşması yükümlülükleri

Yoktur.

19 Ticari ve diğer borçlar, ertelenmiş gelirler

	31 Aralık 2025	31 Aralık 2024
Finansal borçlar	100.554.030	4.356.047
Reasürans faaliyetlerden borçlar	1.838.264.163	713.190.847
Diğer çeşitli borçlar ve yükümlülükler	53.230.468	18.613.833
Gelecek aylara/yıllara ait gelirler ve gider tahakkukları	78.984.944	93.666.557
Ödenecek vergi ve benzer diğer yükümlülükler	43.940.441	7.072.909
Toplam	2.114.974.046	836.900.193
Kısa vadeli borçlar	2.038.388.761	835.921.753
Orta ve uzun vadeli borçlar	76.585.285	978.440
Toplam	2.114.974.046	836.900.193

31 Aralık 2025 ve 2024 tarihleri itibarıyla diğer çeşitli borçlar, büyük oranda dışarıdan sağlanan fayda ve hizmetler için yapılacak olan ödemelerden oluşmaktadır.

Gelecek aylara/yıllara ait gelirler ve gider tahakkuklarının 77.972.254 TL'si (31 Aralık 2024: 91.439.781 TL) ertelenmiş komisyon gelirlerinden (Not 10) oluşmaktadır.

Hesaplanan kurumlar vergisi ve peşin ödenen vergiler aşağıdaki tabloda detaylandırılmıştır:

	31 Aralık 2025	31 Aralık 2024
Hesaplanan kurumlar vergisi karşılığı	(97.292.730)	-
Peşin ödenen vergiler	64.907.346	2.290.792
Cari dönem vergi varlığı / (yükümlülüğü), net	(32.385.384)	2.290.792

Cari ve gelecek dönemlerde yararlanılacak yatırım indiriminin toplam tutarı: Yoktur.

VHV Reasürans Anonim Şirketi

31 Aralık 2025 Tarihi İtibarıyla Hazırlanan
Konsolide Olmayan Finansal Tablolara İlişkin Dipnotlar

(Para Birimi: Türk Lirası (TL) olarak ifade edilmiştir.)

20 Finansal borçlar

Şirket'in 31 Aralık 2025 tarihi itibarıyla, finansal borçları 51.377 kredi kartı borçlarından (31 Aralık 2024: bulunmamaktadır) ve 100.502.653 TL kiralama sözleşmelerinden kaynaklı finansal yükümlülüklerden oluşmaktadır (31 Aralık 2024: 4.356.047 TL).

31 Aralık 2025 ve 2024 tarihleri itibarıyla Şirket'in faaliyet kiralamalarına ilişkin iskontolanmış geri ödeme planları aşağıdaki gibidir:

	31 Aralık 2025	31 Aralık 2024
1 yıla kadar	23.917.368	3.377.607
1-2 yıl arası	76.585.285	978.440
Toplam	100.502.653	4.356.047

21 Ertelenmiş vergiler

31 Aralık 2025 ve 2024 tarihleri itibarıyla, ertelenmiş vergi varlık ve yükümlülüklerini doğuran kalemler aşağıdaki gibidir:

	31 Aralık 2025	31 Aralık 2024
	Ertelenmiş vergi varlığı/ (yükümlülüğü)	Ertelenmiş vergi varlığı/ (yükümlülüğü)
Dengeleme karşılığı	9.724.959	2.805.184
Devam eden riskler karşılığı	432.162	10.450
Kıdem tazminatı karşılığı	749.637	650.586
İzin karşılığı	2.692.985	1.798.251
Amortisman TMS düzeltme farkları	5.082.517	6.260.920
Kur değerlendirme TMS-VUK Farkı	1.103.177	(200.099)
Üzerinden ertelenmiş vergi ayrılan mali zarar	-	15.739.108
Diğer	(454.128)	190.021
Ertelenmiş vergi varlığı, net	19.331.309	27.254.421

Şirket'in 31 Aralık 2025 tarihi itibarıyla kullanabileceği indirilebilir mali zararı bulunmamaktadır. (31 Aralık 2024: 52.463.693 TL mali zararı olup, şirket 31 Aralık 2024 tarihi itibarıyla iş planını gözden geçirerek gelecek yıllarda indirilebilecek mali zararını üzerinden ertelenmiş vergi hesaplamıştır.)

31 Aralık 2025 ve 2024 tarihlerinde sona eren hesap dönemlerinde ertelenmiş vergi aktifleri/(pasiflerinin) hareketi aşağıda verilmiştir:

	31 Aralık 2025	31 Aralık 2024
Açılış bakiyesi	27.254.421	16.110.049
Gelir tablosunda muhasebeleşen	(7.651.440)	10.789.300
Özsermaye altında muhasebeleşen	(271.672)	355.072
Dönem sonu	19.331.309	27.254.421

22 Emeklilik sosyal yardım yükümlülükleri

Yoktur (31 Aralık 2024: Yoktur).

VHV Reasürans Anonim Şirketi

31 Aralık 2025 Tarihi İtibarıyla Hazırlanan
Konsolide Olmayan Finansal Tablolara İlişkin Dipnotlar

(Para Birimi: Türk Lirası (TL) olarak ifade edilmiştir.)

23 Diğer yükümlülükler ve masraf karşılıkları

31 Aralık 2025 ve 2024 tarihleri itibarıyla, diğer riskler için ayrılan karşılıkların detayı aşağıdaki gibidir:

	31 Aralık 2025	31 Aralık 2024
Kıdem tazminatı karşılığı	2.498.788	2.168.619
Personel prim karşılığı	29.338.463	10.500.000
İzin karşılığı	8.976.618	5.994.168
Gider tahakkukları	1.012.690	2.226.776
Diğer risklere ilişkin karşılıklar	41.826.559	20.889.563

Kıdem tazminatı karşılığının dönem içindeki hareketi aşağıdaki gibidir:

	31 Aralık 2025	31 Aralık 2024
Dönem başı kıdem tazminatı karşılığı	2.168.619	1.236.039
Faiz maliyeti (Not 47)	585.527	335.585
Hizmet maliyeti (Not 47)	650.215	361.647
Dönem içindeki ödemeler	-	(948.225)
Aktüeryal fark	(905.573)	1.183.573
Dönem sonu kıdem tazminatı karşılığı	2.498.788	2.168.619

Personel prim karşılığının dönem içindeki hareketi aşağıdaki gibidir:

	31 Aralık 2025	31 Aralık 2024
Dönem başı prim karşılığı	10.500.000	7.100.000
Dönem için ödenen prim	(10.500.000)	(7.100.000)
Dönem içinde ayrılan karşılık	29.338.463	10.500.000
Dönem sonu prim karşılığı	29.338.463	10.500.000

İzin karşılığının dönem içindeki hareketi aşağıdaki gibidir:

	31 Aralık 2025	31 Aralık 2024
Dönem başı izin karşılığı	5.994.168	3.318.606
Dönem içinde ayrılan karşılık, net	2.982.450	2.675.562
Dönem sonu izin karşılığı	8.976.618	5.994.168

VHV Reasürans Anonim Şirketi

31 Aralık 2025 Tarihi İtibarıyla Hazırlanan
Konsolide Olmayan Finansal Tablolara İlişkin Dipnotlar

(Para Birimi: Türk Lirası (TL) olarak ifade edilmiştir.)

24 Net sigorta prim geliri

Hayat dışı dallar itibarıyla net sigorta prim gelirleri ilişikteki konsolide olmayan gelir tablosunda detaylandırılmıştır.

25 Aidat (ücret) gelirleri

Yoktur.

26 Yatırım gelirleri

Yukarıda 4.2 – *Finansal riskin yönetimi* notunda gösterilmiştir.

27 Finansal varlıkların net tahakkuk gelirleri

Yukarıda 4.2 – *Finansal riskin yönetimi* notunda gösterilmiştir.

28 Gerçeğe uygun değer farkı kar veya zarara yansıtılan aktifler

Yukarıda 4.2 – *Finansal riskin yönetimi* notunda gösterilmiştir.

29 Sigorta hak ve talepleri

	31 Aralık 2025	31 Aralık 2024
Ödenen hasarlar, reasürör payı düşülmüş olarak	(406.885.557)	(215.501.387)
Kazanılmamış primler karşılığında değişim, reasürör payı düşülmüş olarak	(62.799.168)	(451.833.092)
Muallak tazminatlar karşılığında değişim, reasürör payı düşülmüş olarak	(200.466.086)	(59.545.904)
Dengeleme karşılığındaki değişim	(54.555.664)	(23.065.914)
Devam eden riskler karşılığında değişim, reasürör payı düşülmüş olarak	(1.412.216)	24.995.810
Toplam	(726.118.691)	(724.950.487)

30 Yatırım sözleşmeleri hakları

Yoktur.

31 Zaruri diğer giderler

Giderlerin Şirket içindeki niteliklerine veya işlevlerine dayanan gruplama aşağıda 32 – *Gider çeşitleri* notunda verilmiştir.

VHV Reasürans Anonim Şirketi

31 Aralık 2025 Tarihi İtibarıyla Hazırlanan
Konsolide Olmayan Finansal Tablolara İlişkin Dipnotlar

(Para Birimi: Türk Lirası (TL) olarak ifade edilmiştir.)

32 Gider çeşitleri

31 Aralık 2025 ve 2024 tarihlerinde sona eren hesap dönemlerine ilişkin faaliyet giderlerinin detayı aşağıdaki gibidir:

	31 Aralık 2025	31 Aralık 2024
Komisyon giderleri (Not 17)	560.159.945	406.446.639
<i>Dönem içinde tahakkuk eden aracılara komisyonlar (Not 17)</i>	574.622.337	462.598.121
<i>Ertelenmiş üretim komisyonlarındaki değişim (Not 17)</i>	(14.462.392)	(56.151.482)
Personele ilişkin giderler (Not 33)	184.717.166	114.416.815
Yönetim giderleri	95.752.651	64.951.420
Reasürans işlemlerinden komisyon gelirleri (Not 10)	(477.981.270)	(365.189.124)
<i>Dönem içerisinde reasürörlerden alınan komisyonlar</i>	(464.513.743)	(324.311.098)
<i>Ertelenmiş komisyon gelirlerindeki değişim</i>	(13.467.527)	(40.878.026)
Diğer	2.053.707	916.867
Toplam	364.702.199	221.542.617

33 Çalışanlara sağlanan fayda giderleri

31 Aralık 2025 ve 2024 tarihlerinde sona eren hesap dönemlerine ilişkin çalışanlara sağlanan fayda giderlerinin detayı aşağıdaki gibidir:

	31 Aralık 2025	31 Aralık 2024
Maaş ve ücretler	144.788.530	84.364.710
Sosyal güvenlik primleri işveren payı	18.877.438	13.916.164
Personel sosyal yardım giderleri	21.051.198	16.135.941
Toplam (Not 32)	184.717.166	114.416.815

34 Finansal maliyetler

Dönemin tüm finansman giderleri yukarıda 4.2 – *Finansal riskin yönetimi* notunda gösterilmiştir. Üretim maliyetine veya sabit varlıkların maliyetine verilen finansman gideri bulunmamaktadır. Finansal giderlerin tamamı gelir tablosuna yansıtılmaktadır.

35 Gelir vergileri

Finansal tablolarda gösterilen gelir vergisi giderlerini oluşturan kalemler aşağıdaki gibidir:

	31 Aralık 2025	31 Aralık 2024
<i>Kurumlar vergisi karşılık gideri:</i>		
Hesaplanan kurumlar vergisi karşılığı	(97.292.730)	-
<i>Ertelenmiş vergi geliri:</i>		
İndirilebilir/vergilendirilebilir geçici farkların oluşmasından ve kapanmasından kaynaklanan vergi	(7.651.440)	10.789.300
Toplam vergi geliri / (gideri)	(104.944.170)	10.789.300

VHV Reasürans Anonim Şirketi

31 Aralık 2025 Tarihi İtibarıyla Hazırlanan
Konsolide Olmayan Finansal Tablolara İlişkin Dipnotlar

(Para Birimi: Türk Lirası (TL) olarak ifade edilmiştir.)

35 Gelir vergileri (devamı)

31 Aralık 2025 ve 2024 tarihlerinde sona eren hesap dönemlerine ilişkin, Şirket'in finansal tablolarında oluşan vergi öncesi faaliyet karı/(zararı) üzerinden yasal vergi oranı ile hesaplanan gelir vergisi karşılığı ile Şirket'in etkin vergi oranı ile hesaplanan fiili gelir vergisi karşılığı arasındaki mutabakatı aşağıdaki tabloda detaylandırılmıştır:

	31 Aralık 2025		31 Aralık 2024	
		Vergi Oranı %		Vergi Oranı %
Vergi öncesi olağan kar/(zarar)	363.456.540		(34.139.570)	
Yasal vergi oranına göre gelir vergisi karşılığı	(109.036.962)	(30,00)	10.241.871	(30,00)
Enflasyon muhasebesi etkisi	-	-	1.289.743	(3,78)
Kanunen kabul edilmeyen giderler ve istisnalar ve diğer	4.092.792	1,13	(742.314)	2,19
Gelir tablosuna yansıyan toplam vergi gideri	(104.944.170)	(28,87)	10.789.300	(31,59)

36 Net kur değişim gelirleri

Yukarıda 4.2 – *Finansal riskin yönetimi* notunda gösterilmiştir.

37 Hisse başına kazanç

Hisse başına kazanç Şirket'in dönem net karının/(zararının), dönemin ağırlıklı ortalama hisse senedi sayısına bölünmesi ile hesaplanmıştır.

	31 Aralık 2025	31 Aralık 2024
Hesap dönemi itibarıyla kar / (zarar)	258.512.370	(23.350.270)
Ağırlık ortalama hisse senedi sayısı	703.500.000	703.500.000
Hisse başına kazanç / (zarar) (TL)	0,3675	(0,0332)

38 Hisse başı kar payı

Yoktur.

39 Faaliyetlerden yaratılan nakit

Esas faaliyetlerden kaynaklanan nakit akımları ilişikteki nakit akış tablolarında gösterilmiştir.

40 Hisse senedine dönüştürülebilir tahvil

Yoktur.

41 Paraya çevrilebilir imtiyazlı hisse senetleri

Yoktur.

42 Riskler

Yoktur.

43 Taahhütler

Şirket'in faaliyetleri gereği hayat dışı sigorta branşlarda reasürör sıfatıyla sedan şirketlere koruma sağlamakta, yaptığı reasürans anlaşmaları yoluyla sigorta riskini teminat altına almaktadır.

Şirket'in faaliyet kiralaması sözleşmeleri çerçevesinde ödeyeceği asgari kira ödemelerinin toplamı aşağıdaki gibidir:

TL taahhütler	31 Aralık 2025	31 Aralık 2024
1 yıldan az	23.917.368	3.377.607
1 yıldan fazla beş yıldan az	76.585.285	978.440
Ödenecek asgari kira ödemelerinin toplamı	100.502.653	4.356.047

VHV Reasürans Anonim Şirketi

31 Aralık 2025 Tarihi İtibarıyla Hazırlanan
Konsolide Olmayan Finansal Tablolara İlişkin Dipnotlar

(Para Birimi: Türk Lirası (TL) olarak ifade edilmiştir.)

44 İşletme birleşmeleri

Yoktur.

45 İlişkili taraflarla işlemler

Şirket'in sermayesinde doğrudan veya dolaylı hakimiyeti söz konusu olan sermaye grubu %100 pay ile VHV International SE ("VHV Grubu")'dir. Bu nedenle, Şirket'in hakim ortağı bu finansal tablolar açısından ilişkili kuruluş olarak tanımlanmıştır.

31 Aralık 2025 ve 2024 tarihleri itibarıyla ilişkili kuruluş bakiyeleri aşağıdaki gibidir:

	31 Aralık 2025	31 Aralık 2024
VHV Allgemeine Versicherung AG	889.366.811	590.845.505
VHV Allgemeine Sigorta A.Ş.	850.684.248	340.960.832
Esas faaliyetlerden alacaklar	1.740.051.059	931.806.337
VHV Allgemeine Versicherung AG	932.805.843	337.000.400
VHV Allgemeine Sigorta A.Ş.	248.145.646	105.125.045
Esas faaliyetlerden borçlar	1.180.951.489	442.125.445
VHV Allgemeine Sigorta A.Ş.	7.816.954	12.707.749
İlişkili taraflardan alacaklar	7.816.954	12.707.749
VHV Allgemeine Versicherung AG	39.907.293	21.837.173
Gelir tahakkukları	39.907.293	21.837.173
VHV Allgemeine Versicherung AG	1.232.062.688	1.079.698.301
VHV Allgemeine Sigorta A.Ş.	3.163.657	24.298.810
Reasüröre devredilen primler	1.235.226.345	1.103.997.111
VHV Allgemeine Versicherung AG	794.796.731	805.927.210
VHV Allgemeine Sigorta A.Ş.	932.601.586	467.384.591
Brüt Yazılan Primler	1.727.398.317	1.273.311.801
VHV Allgemeine Versicherung AG	312.170.357	421.672.971
VHV Allgemeine Sigorta A.Ş.	199.078.343	152.975.317
Brüt Muallak Hasar	511.248.700	574.648.288
VHV Allgemeine Versicherung AG	421.290.581	217.517.495
VHV Allgemeine Sigorta A.Ş.	310.555.304	160.306.088
Brüt Ödenen Hasarlar	731.845.885	377.823.583

46 Raporlama döneminden sonra ortaya çıkan olaylar

Şirket, Sigortacılık ve Özel Emeklilik Düzenleme ve Denetleme Kurumu'na (SEDDK) 19 Kasım 2025 tarihinde ilettiği 2025/35 sayılı yazı ile, 2026 yılı hesap döneminden itibaren Vergi Usul Kanunu'nun 569 Sıra No.lu Genel Tebliği çerçevesinde defter ve belgelerini Avro para birimiyle düzenlemek üzere izin talebinde bulunmuş olup, bu talebe ilişkin SEDDK'dan yazılı izin alınmıştır. Diğer taraftan, Gelir İdaresi Başkanlığı'na (GİB) yapılan başvurunun değerlendirme süreci bilanço tarihinden sonra da devam etmekte olup, rapor tarihine kadar sonuçlanmamıştır.

VHV Reasürans Anonim Şirketi

31 Aralık 2025 Tarihi İtibarıyla Hazırlanan
Konsolide Olmayan Finansal Tablolara İlişkin Dipnotlar
(Para Birimi: Türk Lirası (TL) olarak ifade edilmiştir.)

47 Diğer

Finansal tablolardaki “diğer” ibaresini taşıyan hesap kalemlerinden dahil olduğu grubun toplam tutarının %20’sini veya bilanço aktif toplamının %5’ini aşan kalemlerin ad ve tutarları

Diğer Gelir ve Karlar	31 Aralık 2025	31 Aralık 2024
Servis hizmet geliri	40.040.063	21.837.173
Diğer gelir	931.603	1.530.543
Toplam	40.971.666	23.367.716

Diğer Giderler ve Zararlar	31 Aralık 2025	31 Aralık 2024
Muhtelif giderler	(3.281.505)	(2.288.218)
Toplam	(3.281.505)	(2.288.218)

“Diğer alacaklar” ile “Diğer kısa veya uzun vadeli borçlar” hesap kalemi içinde bulunan ve bilanço aktif toplamının yüzde birini aşan, personelden alacaklar ile personele borçlar tutarlarının ayrı ayrı toplamları

Yoktur.

Nazım hesaplarda takip edilen rücu alacaklarına ilişkin tutarlar

Yoktur.

Taşınmazlar üzerinde sahip olunan aynı haklar ve bunların değerleri

Yoktur.

Önceki döneme ilişkin gelir ve giderler ile önceki döneme ait gider ve zararların tutarlarını ve kaynakları gösteren açıklayıcı not

Yoktur.

31 Aralık 2025 ve 2024 tarihlerinde sona eren hesap dönemlerine ilişkin karşılık giderlerinin detayı aşağıdaki gibidir:

Karşılık giderleri	31 Aralık 2025	31 Aralık 2024
İzin karşılık giderleri (Not 23)	(2.982.450)	(2.675.562)
Kıdem tazminatı karşılık gideri (Not 23)	(1.235.742)	250.993
Konusu kalmayan karşılık geliri/ (gideri)	-	1
Karşılıklar hesabı	(4.218.192)	(2.424.568)

Bağımsız Denetçi/Bağımsız denetim kuruluşundan alınan hizmetlere ilişkin ücretler:

	31 Aralık 2025	31 Aralık 2024
Raporlama dönemine ait bağımsız denetim ücreti	5.200.000	2.356.852
Toplam	5.200.000	2.356.852